

DAFTAR ISI

halaman

HALAMAN JUDUL

ABSTRAK v

ABSTRACT vii

KATA PENGANTAR..... viii

DAFTAR ISI..... x

DAFTAR DIAGRAM xiii

DAFTAR GAMBAR..... xv

DAFTAR TABEL xvi

DAFTAR LAMPIRAN xvii

BAB I PENDAHULUAN..... 1

1.1 Latar Belakang Masalah 1

1.2 Rumusan Masalah 5

1.3 Tujuan Penelitian 5

1.4 Manfaat Penelitian 5

1.5 Penjelasan Istilah 6

BAB II LANDASAN TEORI 8

2.1 Media Pembelajaran 8

2.1.1 Definisi Media Pembelajaran 8

2.1.2 Ciri-Ciri Media Pembelajaran 9

2.1.3 Fungsi Media Pembelajaran 9

2.1.4 Penggolongan Media Pembelajaran Berdasarkan Jenisnya .. 10

2.2 Media Visual 11

2.2.1	Definisi Media Visual	11
2.2.2	Kelebihan dan Kekurangan Media Visual	12
2.3	Media Gambar	13
2.3.1	Definisi Media Gambar.....	13
2.3.2	Manfaat Media Gambar	13
2.3.3	Perspektif Kristen Media Gambar.....	15
2.4	Hasil Belajar	16
2.4.1	Definisi Hasil Belajar	16
2.5.1	Hasil Belajar Kognitif Siswa	16
3.5.1	Indikator Hasil Belajar Kognitif	17
4.5.1	Perspektif Kristen Hasil Belajar Kognitif	17
2.5	Kerangka Berpikir Antara Media Gambar dan Hasil Belajar	19
2.5.1	Perkembangan Kognitif Anak.....	19
2.5.2	Keterkaitan Media gambar dan Hasil belajar Kognitif	19
BAB III METODOLOGI PENELITIAN		21
3.1	Metode Penelitian	21
3.2	Subjek, Tempat dan Waktu Penelitian	23
3.2.1	Subjek Penelitian	23
3.2.2	Tempat Penelitian	24
3.2.3	Waktu Penelitian.....	24
3.3	Prosedur Penelitian.....	24
3.3.1	Tahap Perencanaan	24
3.3.2	Tahap Pelaksanaan.....	25
3.3.3	Tahap Observasi (Pengamatan)	25

3.3.4	Tahap Refleksi	25
3.4	Teknik dan Instrumen Pengumpulan Data	26
3.4.1	Teknik Pengumpulan Data.....	26
3.4.2	Instrumen Pengumpulan Data.....	27
3.5	Kisi-kisi Indikator.....	28
3.6	Triangulasi dan Validasi Data	29
3.7	Analisis Data	30
3.7.1	Lembar Observasi <i>Checklist</i> Guru Pamong.....	30
3.7.2	Lembar Kuesioner.....	31
3.7.3	Tes.....	32
3.7.4	Jurnal Refleksi	33
3.7.5	Indikator Keberlanjutan Siklus	33
BAB IV ANALISIS DAN PEMBAHASAN.....		34
4.1	Tahap Persiapan (Pra Siklus).....	34
4.2	Tahap Pelaksanaan	36
4.2.1	Siklus Satu	36
4.2.2	Siklus Kedua.....	47
4.3	Analisis Keseluruhan.....	56
BAB V KESIMPULAN DAN SARAN.....		63
5.1	Kesimpulan.....	63
5.2	Saran.....	63
DAFTAR PUSTAKA.....		66
LAMPIRAN.....		A-1


DAFTAR DIAGRAM

	halaman
<i>Diagram 4.1</i> Persentase Hasil Belajar Siswa Di Atas KKM dan Di Bawah KKM (Siklus 1).....	39
<i>Diagram 4.2</i> Keberhasilan Indikator Hasil Belajar	39
<i>Diagram 4.3</i> Persentase Peningkatan Hasil Belajar Siswa Pra Siklus ke Siklus Satu	40
<i>Diagram 4.4</i> Persentase Indikator Hasil Belajar Menurut Observasi Checklist Guru pamong Siklus Satu	42
<i>Diagram 4.5</i> Pencapaian Indikator Media Gambar berdasarkan Kuesioner Siswa Siklus Satu.....	45
<i>Diagram 4.6</i> Persentase Hasil Belajar Siswa Diatas KKM dan Di bawah KKM (Siklus Dua).....	49
<i>Diagram 4.7</i> Diagram Ketercapaian Indikator untuk Tes Siklus Dua.....	50
<i>Diagram 4.8</i> Peningkatan Hasil Belajar Siklus Satu ke Siklus Dua.....	50
<i>Diagram 4.9</i> Persentase Indikator Hasil Belajar Menurut Observasi Checklist Guru pamong Siklus Dua.....	52
<i>Diagram 4.10</i> Pencapaian Indikator Media Visual berdasarkan Kuesioner Siswa Siklus Dua	55
<i>Diagram 4.11</i> Peningkatan Hasil Belajar Siswa Siklus Satu dan Siklus Dua.....	56

Diagram 4.12 Persentase Pencapaian Poin Per Indikator Siklus Satu dan Dua..... 57

Diagram 4.13 Perbandingan Persentase Indikator Hasil Belajar Menurut Observasi *Checklist* Guru Mentor..... 59


Diagram 4.14 Perbandingan Hasil Kuesioner Siklus Satu dan Siklus Dua 60



DAFTAR GAMBAR

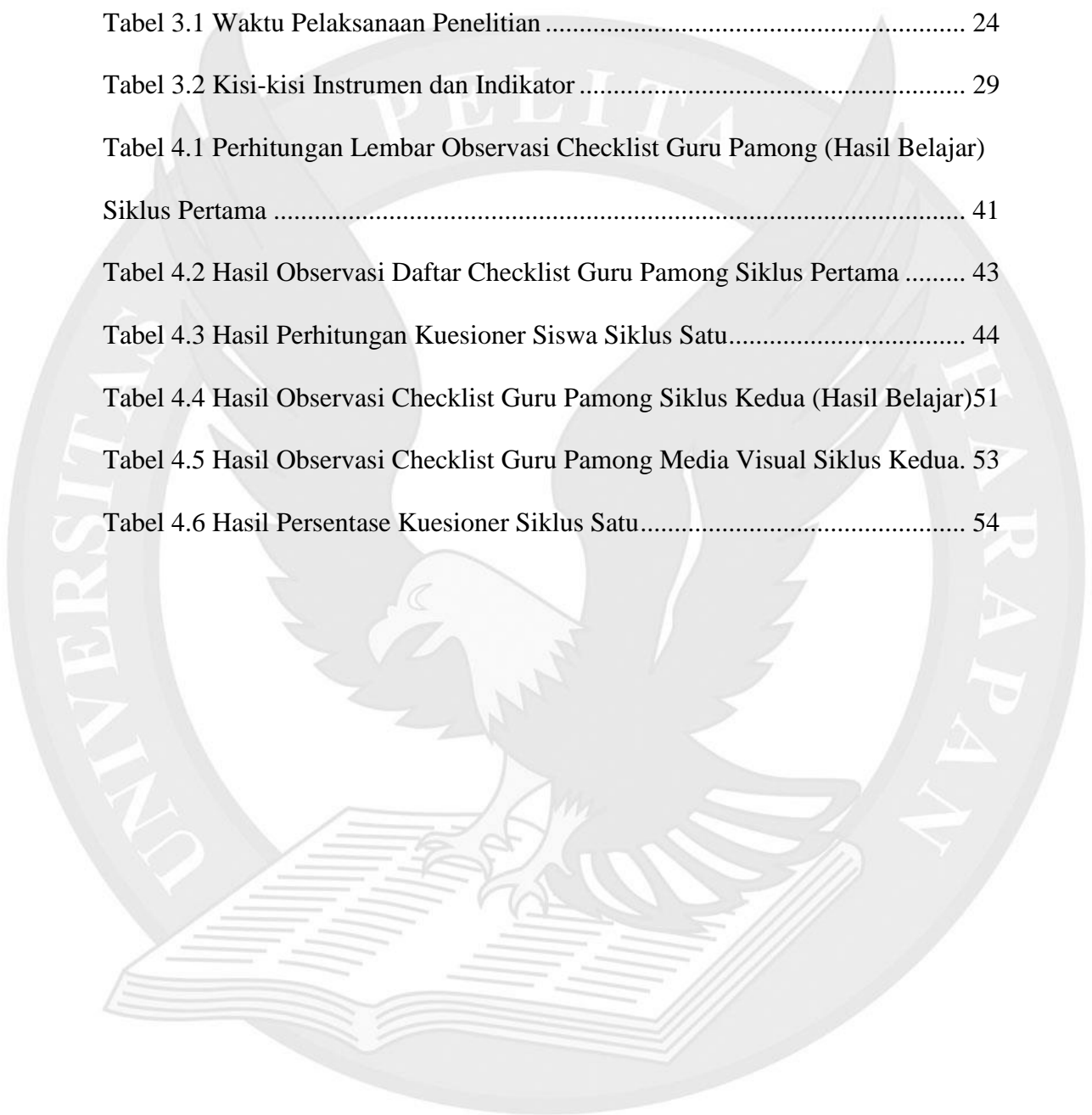
halaman

Gambar 3.1 Spiral Model Kemmis & Taggart..... 22



DAFTAR TABEL

	halaman
Tabel 3.1 Waktu Pelaksanaan Penelitian	24
Tabel 3.2 Kisi-kisi Instrumen dan Indikator	29
Tabel 4.1 Perhitungan Lembar Observasi Checklist Guru Pamong (Hasil Belajar) Siklus Pertama	41
Tabel 4.2 Hasil Observasi Daftar Checklist Guru Pamong Siklus Pertama	43
Tabel 4.3 Hasil Perhitungan Kuesioner Siswa Siklus Satu.....	44
Tabel 4.4 Hasil Observasi Checklist Guru Pamong Siklus Kedua (Hasil Belajar)51	
Tabel 4.5 Hasil Observasi Checklist Guru Pamong Media Visual Siklus Kedua. 53	
Tabel 4.6 Hasil Persentase Kuesioner Siklus Satu.....	54



DAFTAR LAMPIRAN

	halaman
Lampiran A-1 Rencana Pelaksanaan Pembelajaran Pra Siklus	A-1
Lampiran A-2 Rencana Pelaksanaan Pembelajaran Siklus Satu	A-4
Lampiran A-3 Rencana Pelaksanaan Pembelajaran Siklus Dua	A-7
Lampiran B-1 Umpan Balik Mentor Pra Siklus.....	B-1
Lampiran B-2 Umpan Balik Mentor Siklus Satu.....	B-2
Lampiran B- 3 Umpan Balik Mentor Siklus Dua	B-3
Lampiran C-1 Lembar Tes Pra Siklus	C-1
Lampiran C-2 Lembar Tes Siklus Satu.....	C-2
Lampiran C-3 Lembar Tes Siklus Dua	C-3
Lampiran D-1 Lembar Hasil Belajar Pra Siklus	D-1
Lampiran D-2 Lembar Hasil Belajar Siklus Satu	D-2
Lampiran D-3 Lembar Hasil Belajar Siklus Dua.....	D-3
Lampiran E-1 Lembar Validasi Indikator Hasil Belajar	E-1
Lampiran E-2 Lembar Validasi Indikator Media Visual Gambar	E-2
Lampiran F-1 Media Visual Gambar Siklus Satu.....	F-1
Lampiran F-2 Media Visual Gambar Siklus Dua	F-2
Lampiran G-1 Refleksi Pra Siklus	G-1
Lampiran G-2 Refleksi Siklus I	G-2
Lampiran G-3 Refleksi Siklus II.....	G-3
Lampiran H-1 Lembar Observasi Checklist Hasil Belajar Siklus 1	H-1
Lampiran H-2 Lembar Observasi Checklist Siklus 2	H-2

Lampiran I-1 Catatan Lapangan	I-1
Lampiran J-1 Validasi Observasi Checklist.....	J-1
Lampiran J-2 Validasi Tes	J-2
Lampiran K-1 Kuesioner Siswa.....	K-1

