

DAFTAR ISI

halaman

PERNYATAAN KEASLIAN KARYA TUGAS AKHIR

PERSETUJUAN TIM PENGUJI TUGAS AKHIR

ABSTRAK VII

ABSTRACT IX

KATA PENGANTAR X

DAFTAR ISI XIV

DAFTAR GAMBAR XVIII

DAFTAR GRAFIK XIX

DAFTAR TABEL XX

DAFTAR LAMPIRAN 1

BAB I PENDAHULUAN 1

1.1 LATAR BELAKANG 1

1.2 RUMUSAN MASALAH 6

1.3 TUJUAN PENELITIAN 6

1.4 MANFAAT PENELITIAN 6

1.5 PENJELASAN ISTILAH 8

BAB II 10

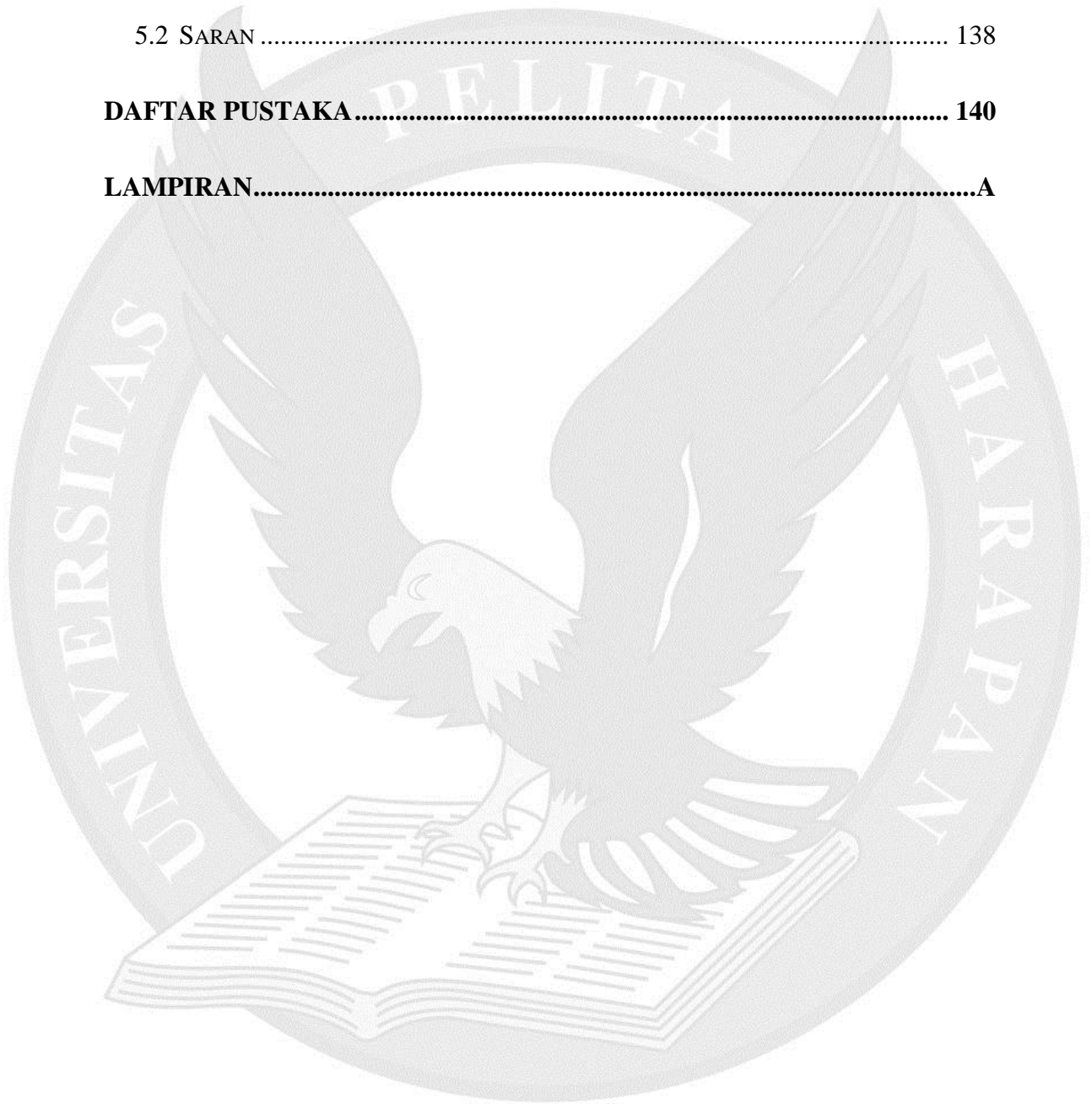
LANDASAN TEORI 10

2.1. METODE PERMAINAN 10

2.1.1.	Metode Permainan Ditinjau dari Perspektif Kristen	10
2.1.2.	Pengertian Metode Permainan	11
2.1.3.	Kelebihan Metode Permainan.....	12
2.1.4.	Kelemahan Metode Permainan	13
2.1.5.	Jenis-Jenis permainan	14
2.1.6.	Ciri dan Karakteristik Metode Permainan	15
2.1.7.	Metode Permainan Tebak Tanda Baca	19
2.1.8.	Indikator Metode Permainan.....	23
2.2.	KONSEP PENGGUNAAN TANDA BACA.....	27
2.2.1.	Penggunaan Tanda Baca Ditinjau dari Perspektif Kristen.....	27
2.2.2.	Pengertian Konsep pada Penggunaan Tanda Baca	28
2.2.3.	Pengertian Tanda Baca.....	28
2.2.4.	Jenis-Jenis Tanda Baca	29
2.2.5.	Indikator Konsep Penggunaan Tanda Baca	35
2.3.	HUBUNGAN ANTARA METODE PERMAINAN DENGAN PENINGKATAN KONSEP PENGGUNAAN TANDA BACA	36
BAB III METODOLOGI PENELITIAN		38
3.1.	METODE PENELITIAN	38
3.2.	SUBJEK, WAKTU, DAN TEMPAT PENELITIAN.....	40
3.3.	PROSEDUR PENELITIAN	40
3.3.1.	Tahap Perencanaan	40
3.3.2.	Tahap Tindakan	41
3.3.3.	Tahap Observasi.....	42
3.3.4.	Tahap Refleksi	43

3.3.5. Keberlanjutan Siklus	43
3.4. INSTRUMEN PENELITIAN	44
3.4.1. Hasil Tes Siswa.....	44
3.4.2. Lembar Angket Siswa.....	45
3.4.3. Lembar Observasi Mentor	46
3.4.4. Lembar Wawancara Mentor.....	47
3.4.5. Lembar Umpan Balik Mentor	48
3.4.6. Jurnal Refleksi	48
3.5. VALIDASI DAN TRIANGULASI DATA.....	49
3.6. ANALISIS DATA	50
BAB IV ANALISIS DAN PEMBAHASAN.....	59
4.1. PRA SIKLUS.....	59
4.2. SIKLUS PERTAMA.....	63
4.2.1. Tahap Perencanaan	63
4.2.2. Tahap Tindakan	65
4.2.3. Tahap Observasi.....	74
4.2.4. Tahap Refleksi	82
4.2.5. Analisis Data Siklus Pertama.....	85
4.3. SIKLUS KEDUA.....	95
4.3.1. Tahap Perencanaan	95
4.3.2. Tahap Tindakan	97
4.3.3. Tahap Observasi.....	110
4.3.4. Tahap Refleksi	118
4.3.5. Analisis Data Siklus Kedua.....	121


4.4.	ANALISIS DATA KESELURUHAN SIKLUS PERTAMA DAN KEDUA.....	130
BAB V KESIMPULAN DAN SARAN.....		137
5.1.	KESIMPULAN	137
5.2	SARAN	138
DAFTAR PUSTAKA.....		140
LAMPIRAN.....		A



DAFTAR GAMBAR

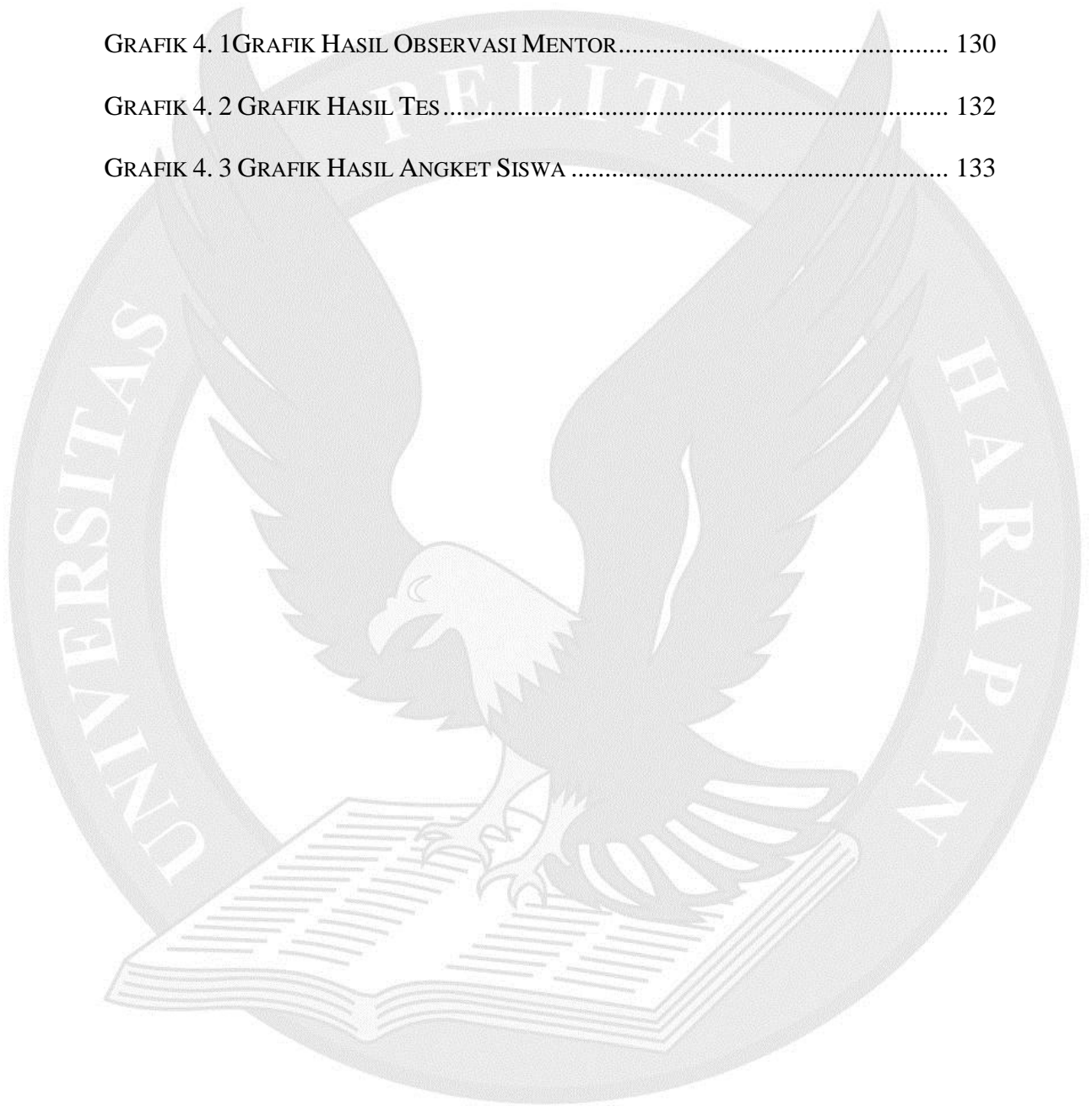
halaman

<i>GAMBAR 3.1</i> MODEL SIKLUS PTK (KEMMIS TAGGART).....	38
--	----



DAFTAR GRAFIK

	halaman
GRAFIK 4. 1 GRAFIK HASIL OBSERVASI MENTOR.....	130
GRAFIK 4. 2 GRAFIK HASIL TES.....	132
GRAFIK 4. 3 GRAFIK HASIL ANGKET SISWA	133



DAFTAR TABEL

TABEL 3. 1 TABEL JADWAL SIKLUS PENELITIAN	40
TABEL 3. 2 TABEL KATEGORI PERSENTASE	44
TABEL 3. 3 TABEL KODING INDIKATOR	53
TABEL 3. 4 KISI-KISI INSTRUMEN PENELITIAN	55
TABEL 4. 1 TABEL HASIL POSTES SIKLUS 1	75
TABEL 4. 2 TABEL PENGISIAN ANGKET SISWA SIKLUS 1	76
TABEL 4. 3 TABEL HASIL OBSERVASI MENTOR SIKLUS 1	77
TABEL 4. 4 HASIL POSTES SISWA SIKLUS 2.....	110
TABEL 4. 5 TABEL PENGISIAN ANGKET SISWA SIKLUS 2	112
TABEL 4. 6 TABEL HASIL OBSERVASI MENTOR SIKLUS 2	113

DAFTAR LAMPIRAN

	halaman
LAMPIRAN A 1: VALIDASI INDIKATOR.....	A-1
LAMPIRAN B 1: VALIDASI TES PRASIKLUS.....	B-1
LAMPIRAN C 1: VALIDASI LEMBAR POSTES.....	C-1
LAMPIRAN D 1: VALIDASI PERTANYAAN WAWANCARA.....	D-1
LAMPIRAN E 1: VALIDASI PERNYATAAN OBSERVASI.....	E-1
LAMPIRAN F-1: VAI DASI PERNYATAAN ANGKET SISWA.....	F-1
LAMPIRAN G 1: HASIL TES PRASIKLUS SISWA.....	G-1
LAMPIRAN H 1: HASIL POSTES SISWA SIKLUS PERTAMA.....	H-1
LAMPIRAN I 1: HASIL POSTES SISWA SIKLUS KEDUA.....	I-1
LAMPIRAN J 1: HASIL ANGKET SISWA SIKLUS PERTAMA.....	J-1
LAMPIRAN K 1: HASIL ANGKET SISWA SIKLUS KEDUA.....	K-1
LAMPIRAN L 1: HASIL OBSERVASI MENTOR SIKLUS PERTAMA.....	L-1
LAMPIRAN M 1: HASIL OBSERVASI MENTOR SIKLUS KEDUA.....	M-1
LAMPIRAN N 1: HASIL WAWANCARA SIKLUS PERTAMA.....	N-1
LAMPIRAN O 1: HASIL WAWANCARA SIKLUS KEDUA.....	O-1
LAMPIRAN P 1: UMPAN BALIK MENTOR SIKLUS PERTAMA.....	P-1
LAMPIRAN Q 1: UMPA BALIK MENTOR SIKLUS PERTAMA.....	Q-1
LAMPIRAN R 1: JURNAL REFLEKSI SIKLUS PERTAMA.....	R-1
LAMPIRAN S 1: JURNAL REFLEKSI SIKLUS KEDUA.....	S-1

LAMPIRAN T 1: HASIL TES SIKLUS PERTAMA.....	T-1
LAMPIRAN U 1: HASIL TES SIKLUS KEDUA.....	U-1
LAMPIRAN V 1: RPP SIKLUS PERTAMA.....	V-1
LAMPIRAN W1: RPP SIKLUS KEDUA.....	W-1
LAMPIRAN X 1: RPP PRASIKLUS.....	X-1
LAMPIRAN Y 1: HASIL WAWANCARA PRASIKLUS.....	Y-1
LAMPIRAN Z 1: HASIL TES PRASIKLUS.....	Z-1
LAMPIRAN Z 2: HASIL PENGISIAN ANGKET SIKLUS PERTAMA.....	Z-2
LAMPIRAN Z 3: HASIL PENGISIAN ANGKET SIKLUS KEDUA.....	Z-3

