

KATA PENGANTAR

Puji dan syukur penulis panjatkan kepada Tuhan Yesus Kristus karena kasih karunia-Nya penulis dapat menyusun dan menyelesaikan penulisan skripsi yang berjudul “Analisis Prediksi Kebangkrutan (*Financial Distress*) Dengan Menggunakan Metode *Altman Z Score* Dan Metode *Grover* (Pada Perusahaan Retail Yang Terdaftar Di Bursa Efek Indonesia Tahun 2017 – 2019)” tepat pada waktunya. Tujuan penyusunan skripsi ini ialah untuk memenuhi sebagian persyaratan akademik guna memperoleh gelar sarjana Akuntansi Strata Satu di Universitas Pelita Harapan.

Selama mengerjakan skripsi ini, penulis mengalami banyak sekali hambatan dan kesulitan namun berkat dukungan dan keyakinan dari berbagai pihak, akhirnya penulis dapat menyelesaikan skripsi ini dengan baik. Oleh karena itu pada kesempatan ini penulis ingin menyampaikan rasa terimakasih sebesar-besarnya kepada:

- 1) Dra Gracia Shinta S.Ugut, M.B.A., P.H.D, selaku Dekan Fakultas Ekonomi dan Bisnis Universitas Pelita Harapan, yang telah memberikan pengajaran bagaimana menjadi mahasiswi akuntansi yang cermat, teliti, disiplin, tegas, memiliki prinsip yang kuat, dan bermoral tinggi sehingga nantinya dapat menjadi sarjana akuntansi yang menjunjung tinggi nilai kebenaran dan kejujuran. Terima kasih karena sudah menjadi sumber inspirasi dan motivasi saya dalam menggapai cita-cita.

- 2) Dra Wijaya Triwacaningrum SE.,MA.,Ak.,CA.,CMA.,CSP., selaku Kaprodi Akuntansi di Universitas Pelita Harapan yang telah terlibat dalam membimbing kami selaku mahasiswa akuntansi di kelas karyawan dan sudah mau mendengarkan aspirasi kami sebagai mahasiswa dan berusaha memenuhi kebutuhan kami sebagai mahasiswa kelas karyawan dari segi pelaksanaan belajar mengajar, kebutuhan dosen dan sebagainya.
- 3) Aloysius Harry Mukti, MS.Ak.,Ph.D., selaku Dosen Pembimbing yang sudah menyediakan waktunya untuk membimbing saya dan memberikan saran yang membangun dalam mengerjakan skripsi ini sehingga bisa terselesaikan dengan baik dan tepat waktu.
- 4) Seluruh dosen Fakultas Ekonomi dan Bisnis di Universitas Pelita Harapan Kelas EEC Karyawan: Bu Herlina, Pak Mulyadi, Pak Tanggor, Pak Joel, dan dosen lainnya yang terlibat dalam proses perkuliahan selama 3 tahun ini dan maaf jika ada nama yang tidak disebutkan tetapi saya tetap sangat berterima kasih atas ilmu dan juga pengalaman berharga yang diberikan selama perkuliahan.
- 5) Untuk orang tua dan keluarga terdekat penulis yang telah mendukung penulis dalam pembuatan skripsi ini, mendukung dan menyemangati penulis disaat mulai lelah dan tidak semangat, terimakasih papa, mama, bang Jeffrey dan Nael ☺
- 6) Untuk semua mahasiswa UPH EEC Kelas Karyawan Akuntansi angkatan 2018, Terima kasih telah menjadi teman seperjuangan selama ini, terutama untuk Mey, Ruth, Tamara, Gayatri, Medy yang telah melewati asam

manisnya perjuangan dalam perkuliahan sambil bekerja, dan selalu menjadi penyemangat belajar dan teman yang kompak.

- 7) Semua pihak yang namanya tidak disebutkan satu persatu
- 8) Penulis berharap agar skripsi ini dapat bermanfaat bagi pembaca untuk memperoleh wawasan luas serta pengetahuan yang baik.




Tangerang, 18 Desember 2020

Penulis

DAFTAR ISI


	halaman
Halaman Judul	
PERNYATAAN DAN PERSETUJUAN UNGGAH TUGAS AKHIR.....	
PERSETUJUAN DOSEN PEMBIMBING TUGAS AKHIR.....	
PERSETUJUAN TIM PENGUJI TUGAS AKHIR	
ABSTRAK.....	v
ABSTRACT.....	vi
KATA PENGANTAR	vii
DAFTAR ISI.....	x
DAFTAR GAMBAR.....	xii
DAFTAR TABEL.....	xiii
DAFTAR LAMPIRAN.....	xiv
BAB I PENDAHULUAN.....	1
1.1 Latar Belakang.....	1
1.2 Masalah Penelitian.....	4
1.3 Tujuan Penelitian.....	4
1.4 Manfaat Penelitian.....	5
1.5 Batasan Masalah.....	5
1.6 Sistematis Pembahasan.....	6
BAB II LANDASAN TEORI.....	8
2.1 Definisi Konsep Dasar.....	8
2.1.1 Teori Sinyal.....	8
2.1.2 Laporan Keuangan.....	10
2.1.3 Analisis Rasio.....	13
2.1.4 Kesulitan Keuangan (Financial Distress).....	15
2.1.5 Model Prediksi Kesulitan Keuangan.....	22
2.2 Telaah Penelitian Terdahulu.....	27
2.3 Pengembangan Hipotesis.....	34
BAB III METODOLOGI PENELITIAN.....	36
3.1 Populasi dan Sampel.....	36
3.1.1 Populasi.....	36

3.1.2 Sampel.....	36
3.2 Model Empiris Penelitian.....	37
3.2.1 Model Altman Z – Score.....	37
3.2.2 Model Grover Score.....	38
3.2.3 Uji Beda T-Test.....	39
3.4 Teknik Analisa Data.....	40
3.4.1 Analisis Statistik Deskriptif.....	40
4.1 Hasil Penelitian.....	41
4.1.1 Deskriptif Data Penelitian.....	41
4.1.2 Statistik Deskriptif Penelitian Metode Altman Z Score.....	43
4.1.3 Statistik Deskriptif Penelitian Metode Grover.....	45
4.1.4 Uji Beda (Paired Sample T-Test) pada Metode Altman Z Score dan Metode Grover.....	46
BAB V KESIMPULAN DAN SARAN.....	49
5.1 Kesimpulan.....	49
5.2 Saran.....	49
DAFTAR PUSTAKA.....	51
LAMPIRAN.....	A-1




DAFTAR GAMBAR

	halaman
Gambar 2. 1 Kerangka Pemikiran.....	35
Gambar 4. 1 Deskriptif Penelitian Altman Z-Score.....	43
Gambar 4. 2 Diagram Pie Metode Altman.....	44
Gambar 4. 3 Statistik Deskriptif Penelitian Grover.....	45
Gambar 4. 4 Diagram Pie Metode Grover.....	46
Gambar 4. 5 Paired Samples Test.....	47
Gambar 4. 6 Paired Samples Correlation.....	48



DAFTAR TABEL

	Halaman
Tabel 2. 1 Penilaian Z-Score.....	24
Tabel 2. 2 Penilaian G – Score.....	26
Tabel 2. 3 Penelitian Terdahulu	27
Tabel 4. 1 List Perusahaan Retail BEI 2017 – 2020.....	41
Tabel 4. 2 List Laporan Keuangan.....	43



DAFTAR LAMPIRAN

	halaman
Lampiran 1 Data Hasil Perhitungan Altman Z-Score dan Grover Score.....	A-1
Lampiran 2 Data Perhitungan Altman Z-Score	B-1
Lampiran 3 Perhitungan Rumus Model Grover.....	C-1
Lampiran 4 Data Perhitungan RumusLampiran 4 Data Perhitungan Rumus	D-1

