

## KATA PENGANTAR

Puji dan syukur dipanjatkan kepada Tuhan Yang Maha Esa, atas segala kasih, kebaikan, kelimpahan rahmat dan karunia-Nya, sehingga skripsi ini dapat diselesaikan tepat pada waktunya. Penulis juga bersyukur atas orang-rang terbaik yang telah dikirimkan Tuhan Yesus Kristus

Skripsi dengan judul **“ANALISIS PENGARUH PROFITABILITAS, SOLVABILITAS, DAN KEBIJAKAN DIVIDEN TERHADAP NILAI PERUSAHAAN”** bertujuan untuk memenuhi salah satu syarat dalam mencapai gelar Sarjana Ekonomi Strata Satu Program Studi Akuntansi Universitas Pelita Harapan, Karawaci.

Penulis menyadari bahwa keberhasilan dalam penulisan Tugas Akhir ini tidak terlepas dari bimbingan, bantuan, saran, dorongan serta doa dari berbagai pihak. Oleh karena itu, penulis ingin mengucapkan terima kasih sebesar-besarnya kepada:

1. Tuhan Yesus Kristus, yang telah menyertai penulis sepanjang hidup dan memungkinkan penyelesaian seluruh penelitian ini.
2. Ibu Gracia S. Ugut, MBA., Ph.D., selaku Dekan Fakultas Ekonomi.
3. Bapak Dr. Antonius Herusetya, MM., Ak., CA., selaku ketua program studi Akuntansi.
4. Ibu Hanna S.E, M.M., selaku Pembimbing Utama yang telah sabar memberikan waktu, dukungan, bantuan, masukan, ilmu serta dorongan sehingga penulis dapat menyelesaikan penelitian ini.

5. Bapak Dr. Mulyadi Noto, M.Com. Ak. CA. CPA. selaku Pembimbing Akademik yang telah memberikan masukan, bantuan, dan pengajaran yang berarti selama masa perkuliahan.
6. Seluruh Bapak dan Ibu dosen Universitas Pelita Harapan atas bantuan, waktu, ilmu, dan arahan selama penulis menjalankan studi.
7. Teristimewa kepada Orang Tua penulis dan Eyang yang selalu mendoakan, memotivasi, membimbing, dan atas segala pengorbanan dan ajaran hidup yang telah diberikan kepada penulis. Serta kakak, kakak ipar, dan keponakan tercinta yang telah memberikan dukungan moril kepada penulis baik selama penelitian ini dan terlepas dari kelangsungan penelitian ini.
8. Kepada seluruh anggota keluarga besar penulis yang turut mendoakan dan mendukung penulis baik dalam penulisan penelitian maupun di luar penelitian hingga masa kini.
9. Meliakhi Tamuan Hutabarat dan Aaron Arvian sebagai teman satu bimbingan, untuk bantuan dan tawa selama penulisan skripsi.
10. Seluruh teman-teman Akuntansi 2015, khususnya Aaron, Abner, Daniel, Felix, Sonny, Muan, Endrico serta seluruh Akuntansi C 2015 atas kenangan yang tidak terlupakan dan telah menjadi teman seperjuangan selama masa studi di UPH.
11. Kepada anggota BEBEK TAJAM, teman-teman masa SMA yang telah memberikan dukungan dan semangat lewat pesan yang tak terduga.

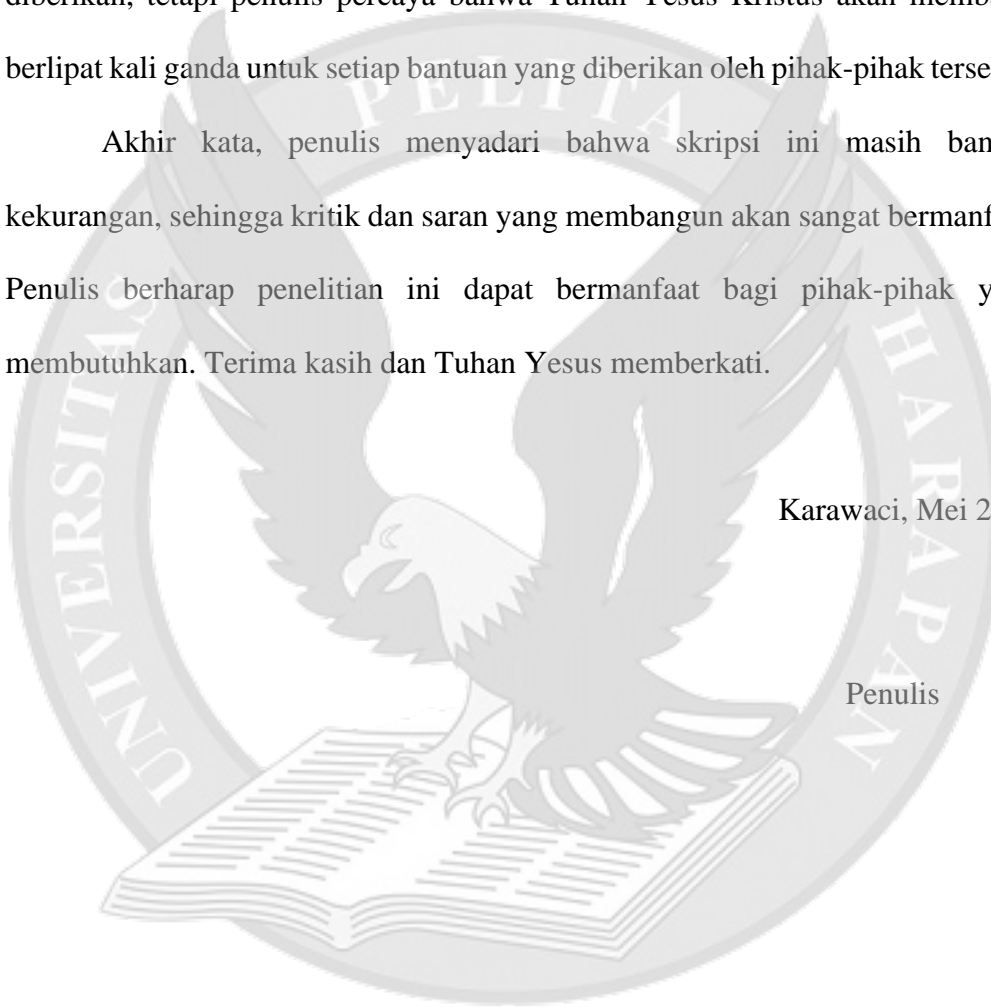
12. Teman-teman dan pihak-pihak lain yang tidak dapat disebutkan satu per satu atas semangat yang diberikan dan doa yang diberikan untuk penulis.

Penulis sangat terbatas untuk membalas setiap kebaikan yang telah diberikan, tetapi penulis percaya bahwa Tuhan Yesus Kristus akan membalas berlipat kali ganda untuk setiap bantuan yang diberikan oleh pihak-pihak tersebut.

Akhir kata, penulis menyadari bahwa skripsi ini masih banyak kekurangan, sehingga kritik dan saran yang membangun akan sangat bermanfaat. Penulis berharap penelitian ini dapat bermanfaat bagi pihak-pihak yang membutuhkan. Terima kasih dan Tuhan Yesus memberkati.

Karawaci, Mei 2019

Penulis



## DAFTAR ISI

<b>HALAMAN JUDUL</b> .....	i
<b>PERNYATAAN KEASLIAN KARYA TUGAS AKHIR</b> .....	ii
<b>PERSETUJUAN DOSEN PEMBIMBING TUGAS AKHIR</b> .....	iii
<b>PERSETUJUAN TIM PENGUJI TUGAS AKHIR</b> .....	iv
<b>ABSTRAK</b> .....	v
<b>ABSTRACT</b> .....	vi
<b>KATA PENGANTAR</b> .....	vii
<b>DAFTAR ISI</b> .....	x
<b>DAFTAR GAMBAR</b> .....	xiii
<b>DAFTAR TABEL</b> .....	xiv
<b>DAFTAR LAMPIRAN</b> .....	xv
<b>BAB I PENDAHULUAN</b>	
1.1. Latar Belakang .....	1
1.2. Rumusan Masalah.....	5
1.3. Tujuan Penelitian .....	6
1.4. Manfaat Penelitian .....	6
1.5. Batasan Masalah .....	7
1.6. Sistematika Pembahasan.....	7
<b>BAB II LANDASAN TEORI DAN PENGEMBANGAN HIPOTESIS</b>	
2.1. <i>Agency Theory</i> .....	9
2.2. <i>Signaling Theory</i> .....	10
2.3. Laporan Keuangan.....	11
2.3.1. Pengertian Laporan Keuangan .....	11
2.3.2. Tujuan Laporan Keuangan .....	14
2.4. Profitabilitas.....	15
2.5. Solvabilitas .....	17
2.6. Kebijakan Dividen .....	18
2.6.1. Teori Kebijakan Dividen.....	19

2.7.	Penelitian Terdahulu .....	21
2.8.	Kerangka Penelitian .....	23
2.9.	Pengembangan Hipotesis .....	23
2.9.1.	Pengaruh Profitabilitas Terhadap Nilai Perusahaan .....	23
2.9.2.	Pengaruh Solvabilitas Terhadap Nilai Perusahaan .....	24
2.9.3.	Pengaruh Kebijakan Dividen Terhadap Nilai Perusahaan .....	25


### **BAB III METODE PENELITIAN**

3.1.	Populasi dan Sampel Penelitian .....	26
3.2.	Teknik Pengumpulan Data .....	27
3.3.	Model Empiris Penelitian .....	27
3.4.	Operasional Variabel .....	28
3.4.1.	Variabel Dependen ( <i>Dependent Variable</i> ) .....	28
3.4.2.	Variabel Independen ( <i>Independent Variable</i> ) .....	28
3.4.2.1.	<i>Return on Equity</i> .....	29
3.4.2.2.	<i>Debt to Equity</i> .....	29
3.4.2.3.	<i>Dividend Payout Ratio</i> .....	29
3.5.	Metode Analisis Data .....	30
3.5.1.	Uji Asumsi Klasik .....	30
3.5.1.1.	Uji Normalitas .....	30
3.5.1.2.	Uji Multikolinearitas .....	30
3.5.1.3.	Uji Heteroskedastisitas .....	31
3.5.2.	Uji Hipotesis .....	32
3.5.2.1.	Uji F .....	32
3.5.2.2.	Uji T .....	32
3.5.2.3.	Uji Koefisien Determinasi ( $R^2$ ) .....	33

### **BAB IV ANALISIS DATA DAN PEMBAHASAN**

4.1.	Deskripsi Data Penelitian .....	34
4.2.	Hasil Penelitian .....	35
4.2.1.	Hasil Uji Deskriptif Statistik .....	35
4.2.2.	Hasil Uji Asumsi Klasik .....	37
4.2.2.1.	Uji Normalitas .....	37

4.2.2.2. Uji Multikolinearitas .....	39
4.2.2.3. Uji Heteroskedastisitas .....	40
4.2.2.4. Uji F .....	42
4.2.2.5. Uji Parsial (Uji T) .....	42
4.2.2.6. Uji Koefisien Determinasi ( $R^2$ ) .....	44
4.3. Pembahasan .....	45
<b>BAB V KESIMPULAN DAN SARAN</b>	
5.1. Kesimpulan .....	48
5.2. Keterbatasan Penelitian .....	49
5.3. Saran .....	49
<b>DAFTAR PUSTAKA</b>	
<b>LAMPIRAN</b>	



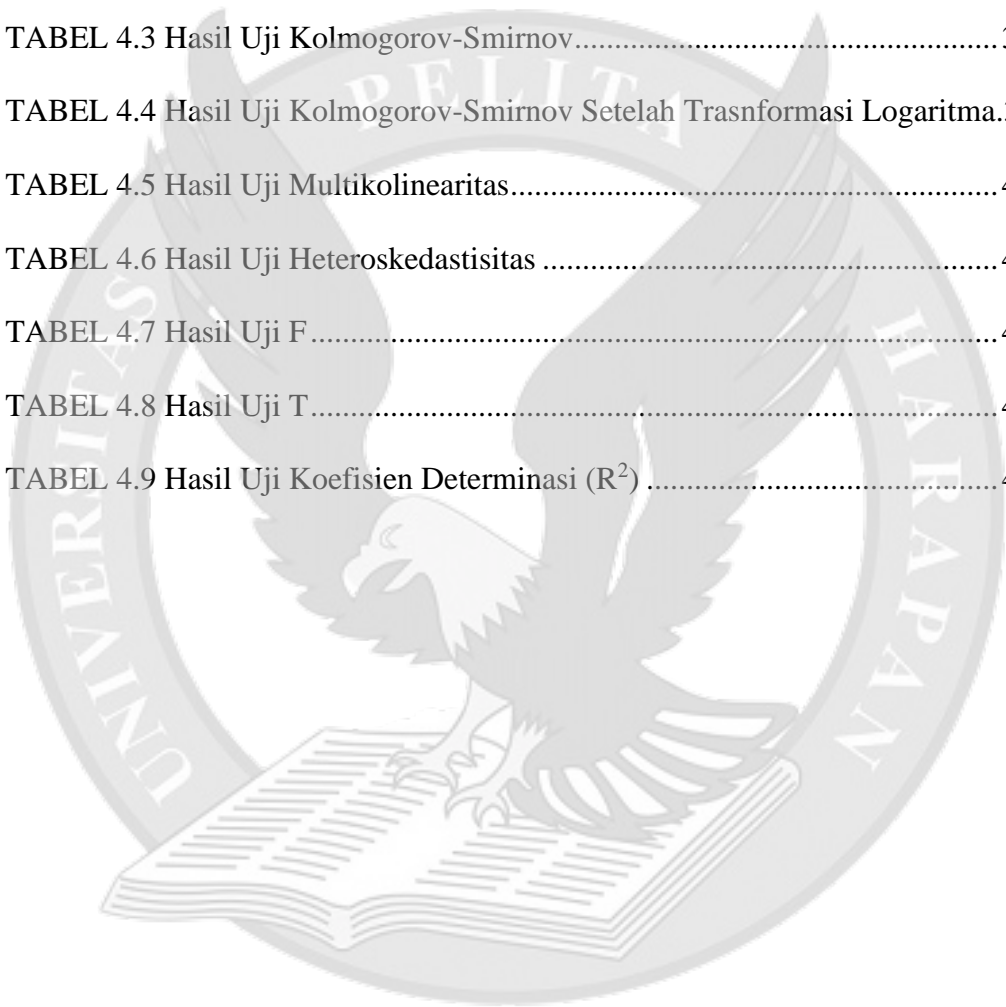
## DAFTAR GAMBAR

GAMBAR 2.1 Kerangka Pemikiran .....	23
-------------------------------------	----



## DAFTAR TABEL

TABEL 2.1 Ringkasan Penelitian Terdahulu .....	21
TABEL 4.1 Kriteria Pemilihan Sampel Penelitian .....	34
TABEL 4.2 Analisa Deskriptif Statistik .....	35
TABEL 4.3 Hasil Uji Kolmogorov-Smirnov .....	38
TABEL 4.4 Hasil Uji Kolmogorov-Smirnov Setelah Transformasi Logaritma.	39
TABEL 4.5 Hasil Uji Multikolinearitas.....	40
TABEL 4.6 Hasil Uji Heteroskedastisitas .....	41
TABEL 4.7 Hasil Uji F.....	42
TABEL 4.8 Hasil Uji T.....	43
TABEL 4.9 Hasil Uji Koefisien Determinasi ( $R^2$ ) .....	44





## DAFTAR LAMPIRAN

LAMPIRAN 1

LAMPIRAN 2

LAMPIRAN 3

LAMPIRAN 4

LAMPIRAN 5

LAMPIRAN 6

LAMPIRAN 7

LAMPIRAN 8

LAMPIRAN 9

LAMPIRAN 10

