

KATA PENGANTAR

Puji syukur kepada hadirat Tuhan Yang Maha Agung, serta rahmat dan karunia Tuhan yang Mahakuasa. Dengan ini, penulis dapat menyelesaikan skripsi dengan judul “PENGARUH MEKANISME *GOOD CORPORATE GOVERNANCE* TERHADAP KINERJA PERUSAHAAN“. Skripsi ini dibuat untuk memenuhi sebagian tugas sebagai salah satu syarat untuk meraih gelar Sarjana Akuntansi Strata Satu Program Studi Akuntansi Universitas Pelita Harapan, Karawaci.

Penulis menyadari bahwa skripsi ini masih jauh dari kata sempurna yang disebabkan oleh keterbatasan dan kemampuan penulis. Oleh karena itu, penulis hendak mengucapkan terima kasih yang sebesar-besarnya kepada pihak-pihak yang senantiasa memberikan dukungan kepada penulis dalam penyusunan tugas akhir ini, yaitu kepada:

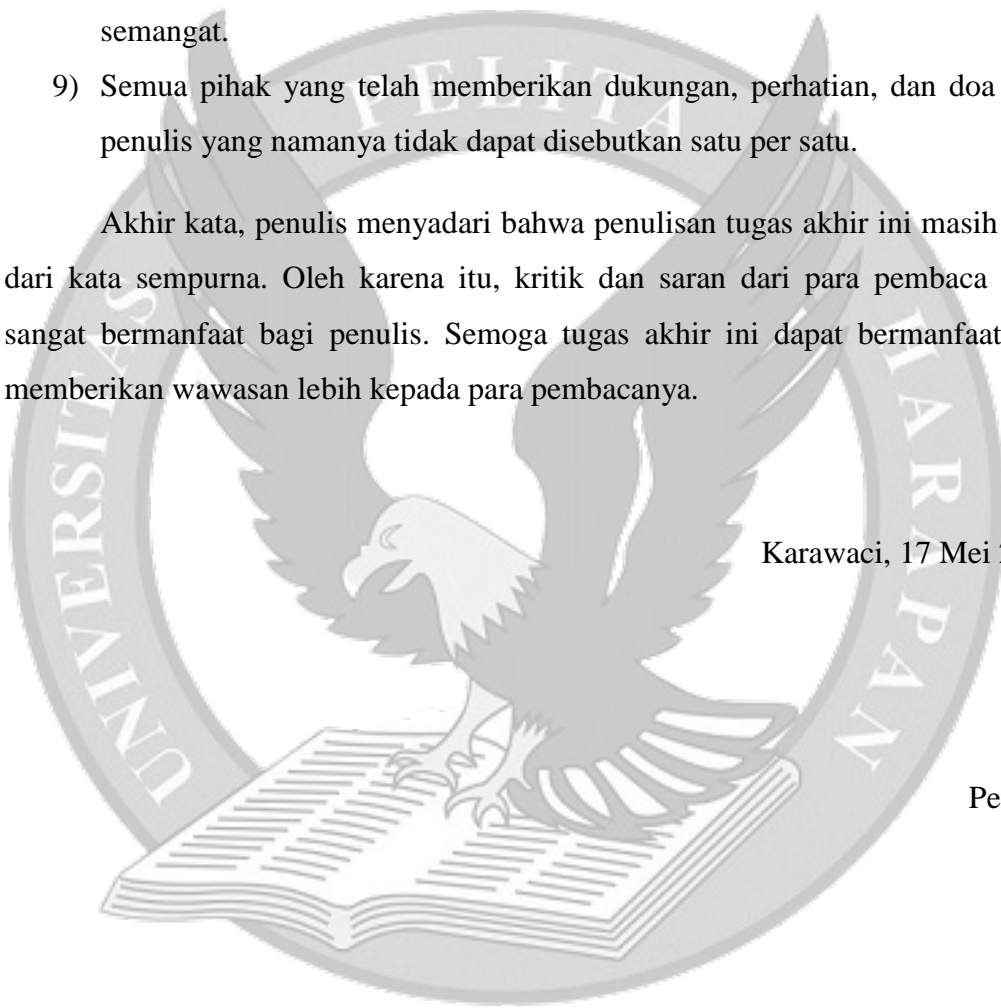
- 1) Ibu Gracia S. Ugut, M.B.A., Ph.D., selaku Dekan Fakultas Ekonomi Universitas Pelita Harapan.
- 2) Bapak Dr. Antonius Herusetya, Ak., MM., CA., selaku Ketua Program Studi Akuntansi Universitas Pelita Harapan dan selaku Dosen Pembimbing yang sangat berkontribusi dalam penyusunan tugas akhir ini serta senantiasa mendukung dan memberi masukan kepada penulis.
- 3) Ibu Dra. Wijaya Triwacananingrum, SE., M.A., AK., CA., CMA., CSRS., CSRA., selaku dosen pembimbing akademik yang telah memberikan waktu, ilmu, dan bimbingan selama perkuliahan di Universitas Pelita Harapan.
- 4) Seluruh dosen yang telah mengajar dan membimbing penulis selama berkuliah di Universitas Pelita Harapan.
- 5) Staf Karyawan Fakultas Ekonomi Universitas Pelita Harapan yang telah banyak membantu penulis dalam proses dan kegiatan administratif.

- 6) Papa, Mama, Kakak penulis yang senantiasa memotivasi serta memberikan dukungan, doa, dan kasih sayang.
- 7) Teman-teman seperjuangan penulis Bella Effny, Gracesyca Amelia, Sunny Blanca, Kezia Sarah yang selalu bersedia membantu penulis.
- 8) Teman-teman dekat penulis selama perkuliahan Feliciana Winarya dan Kristi Oktavani Chandra yang selalu mendukung dan memberikan semangat.
- 9) Semua pihak yang telah memberikan dukungan, perhatian, dan doa bagi penulis yang namanya tidak dapat disebutkan satu per satu.

Akhir kata, penulis menyadari bahwa penulisan tugas akhir ini masih jauh dari kata sempurna. Oleh karena itu, kritik dan saran dari para pembaca akan sangat bermanfaat bagi penulis. Semoga tugas akhir ini dapat bermanfaat dan memberikan wawasan lebih kepada para pembacanya.

Karawaci, 17 Mei 2019

Penulis



DAFTAR ISI


TUGAS AKHIR

| | |
|--|------|
| ABSTRAK | v |
| KATA PENGANTAR | vi |
| DAFTAR ISI | viii |
| DAFTAR GAMBAR | xi |
| DAFTAR TABEL | xii |
| DAFTAR LAMPIRAN | xiii |
| | |
| BAB I PENDAHULUAN | 1 |
| 1.1 Latar Belakang | 1 |
| 1.2 Rumusan Masalah | 5 |
| 1.3 Tujuan Penelitian | 5 |
| 1.4 Manfaat Penelitian | 6 |
| 1.5 Batasan Masalah | 7 |
| 1.6 Sistematika Pembahasan | 7 |
| | |
| BAB II LANDASAN TEORITIS | 9 |
| 2.1 Teori dan Konsep Dasar | 9 |
| 2.1.1 Teori Agensi | 9 |
| 2.1.2 Teori <i>Stakeholder</i> | 11 |
| 2.1.3 <i>Good Corporate Governance</i> | 12 |

| | | |
|--------------------------------|---|---------------|
| 2.1.4 | Kinerja Perusahaan..... | 15 |
| 2.2 | Kerangka Konseptual | 16 |
| 2.3 | Pengembangan Hipotesis | 17 |
| 2.3.1 | Pengaruh Proporsi Dewan Komisaris Independen terhadap Kinerja Perusahaan..... | 17 |
| 2.3.2 | Pengaruh Ukuran Dewan Komisaris terhadap Kinerja Perusahaan..... | 18 |
| 2.3.3 | Pengaruh Ukuran Komite Audit terhadap Kinerja Perusahaan..... | 19 |
| 2.3.4 | Pengaruh Kepemilikan Institusional terhadap Kinerja Perusahaan | 19 |
| 2.3.5 | Pengaruh Kepemilikan Publik terhadap Kinerja Perusahaan..... | 20 |
| 2.3.6 | Pengaruh Kepemilikan Asing terhadap Kinerja Perusahaan | 21 |
| BAB III METODE PENELITIAN..... | | 22_Toc8867254 |
| 3.1 | Populasi dan Sampel | 22 |
| 3.2 | Sumber Data..... | 23 |
| 3.3 | Tehnik Pengumpulan Data..... | 23 |
| 3.4 | Model Empiris Penelitian..... | 24 |
| 3.5 | Definisi Operasional Variabel..... | 26 |
| 3.5.1 | Variabel Dependen..... | 26 |
| 3.5.2 | Variabel Independen | 26 |
| 3.5.2.1 | Proporsi Dewan Komisaris Independen | 26 |
| 3.5.2.2 | Ukuran Dewan Komisaris | 27 |
| 3.5.2.3 | Ukuran Komite Audit..... | 27 |
| 3.5.2.4 | Kepemilikan Institusional | 27 |
| 3.5.2.5 | Kepemilikan Publik..... | 28 |
| 3.5.2.6 | Kepemilikan Asing..... | 28 |

| | | |
|--|---|-----------|
| 3.5.3 | Variabel Kontrol..... | 29 |
| 3.5.3.1 | Ukuran Perusahaan..... | 29 |
| 3.5.3.2 | <i>Leverage</i> | 29 |
| 3.6 | Teknik Analisis Data..... | 30 |
| 3.6.1 | Statistik Deskriptif | 30 |
| 3.6.2 | Analisis Korelasi | 30 |
| 3.6.3 | Uji Asumsi Klasik..... | 31 |
| 3.6.3.1 | Uji Normalitas..... | 31 |
| 3.6.3.2 | Uji Multikolinearitas | 32 |
| 3.6.3.3 | Uji Heterokedastis..... | 32 |
| 3.7.4 | Uji Hipotesis | 33 |
| 3.7.4.1 | Uji Pengaruh Simultan (Uji Statistik F)..... | 33 |
| 3.7.4.2 | Koefisien Determinasi (R^2)..... | 34 |
| 3.7.4.3 | Uji Statistik t (uji t) | 34 |
| BAB IV HASIL PENELITIAN DAN PEMBAHASAN..... | | 35 |
| 4.1 | Deskripsi Objek Penelitian..... | 35 |
| 4.2 | Analisis Statistik Deskriptif | 35 |
| 4.3 | Analisis Korelasi | 38 |
| 4.4 | Uji Asumsi Klasik..... | 39 |
| 4.4.1 | Uji Normalitas..... | 39 |
| 4.4.2 | Uji Multikolinieritas..... | 41 |
| 4.4.3 | Uji Heteroskedastisitas..... | 41 |
| 4.5 | Uji Hipotesis | 43 |
| 4.5.1 | Uji Signifikan Simultan (Uji Statistik F) | 43 |

| | | |
|--------------------------------|--|----|
| 4.5.2 | Uji Koefisien Determinasi (R^2)..... | 44 |
| 4.5.3 | Uji Statistik t (Uji t) | 44 |
| 4.6 | Pembahasan..... | 46 |
| BAB V SIMPULAN DAN SARAN | | 48 |
| 5.1 | Simpulan | 48 |
| 5.3 | Keterbatasan Penelitian..... | 50 |
| 5.4 | Saran Penelitian..... | 51 |
| DAFTAR PUSTAKA | | |
| LAMPIRAN | | |



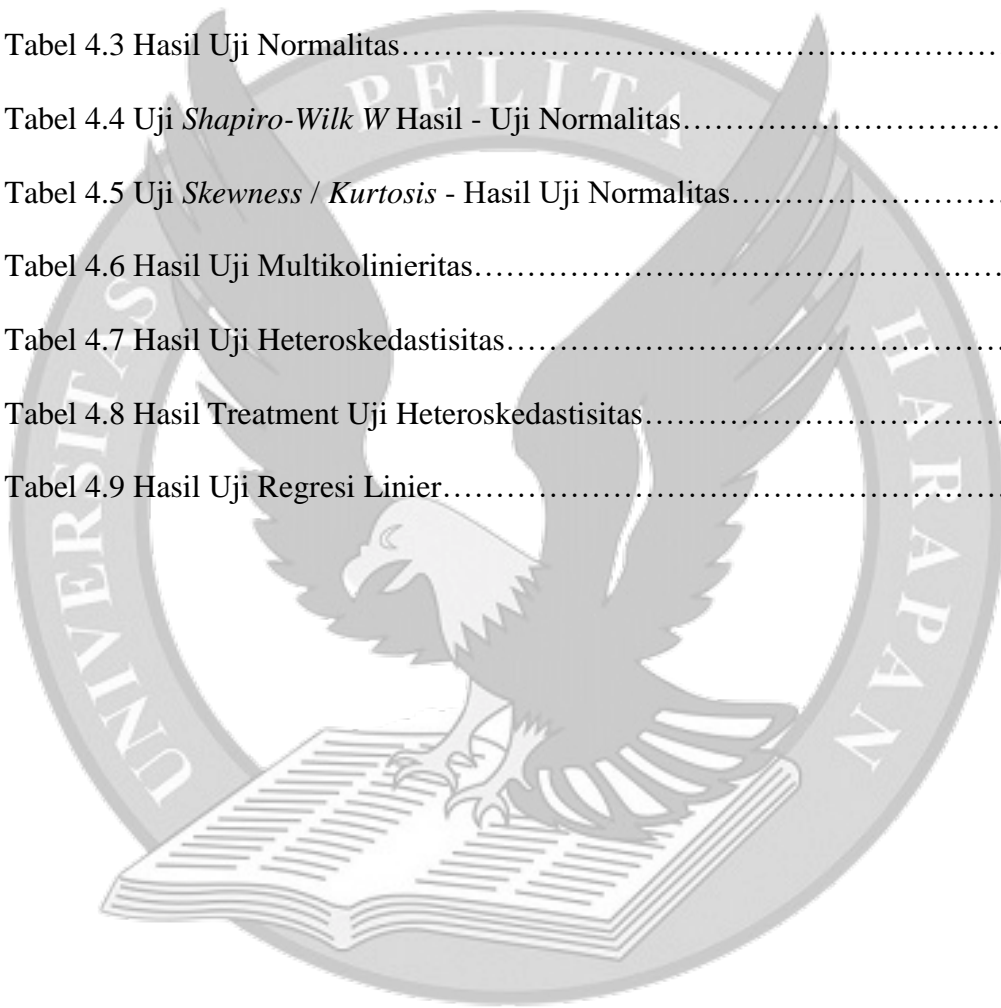
DAFTAR GAMBAR

Gambar 2.1 Kerangka Konseptual.....17



DAFTAR TABEL

| | |
|---|----|
| Tabel 3.1 Prosedur Pengambilan Sampel..... | 34 |
| Tabel 4.1 Statistik Deskriptif..... | 36 |
| Tabel 4.2 Hasil Analisis Korelasi..... | 39 |
| Tabel 4.3 Hasil Uji Normalitas..... | 40 |
| Tabel 4.4 Uji <i>Shapiro-Wilk</i> W Hasil - Uji Normalitas..... | 41 |
| Tabel 4.5 Uji <i>Skewness</i> / <i>Kurtosis</i> - Hasil Uji Normalitas..... | 41 |
| Tabel 4.6 Hasil Uji Multikolinieritas..... | 42 |
| Tabel 4.7 Hasil Uji Heteroskedastisitas..... | 42 |
| Tabel 4.8 Hasil Treatment Uji Heteroskedastisitas..... | 42 |
| Tabel 4.9 Hasil Uji Regresi Linier..... | 44 |



DAFTAR LAMPIRAN

Lampiran A Daftar Sampel Penelitian

Lampiran B Hasil Pengolahan Data STATA

