

## KATA PENGANTAR

Puji syukur kepada Tuhan yang Maha Esa karena berkat-Nya sehingga tugas akhir ini dapat diselesaikan. Tugas akhir yang berjudul “ANALISIS RASIO KEUANGAN DALAM MEMREDIKSI PERTUMBUHAN LABA PADA PERUSAHAAN MANUFAKTUR” merupakan salah satu syarat untuk memperoleh gelar Sarjana Akuntansi Strata Satu Universitas Pelita Harapan, Tangerang.

Penulis juga menyadari tanpa bimbingan, bantuan, serta doa dari berbagai pihak, Tugas Akhir ini tidak akan selesai tepat waktu. Maka dari itu, penulis ingin berterima kasih kepada pihak – pihak berikut yang telah membantu dalam proses pengerjaan Tugas Akhir, yaitu kepada:

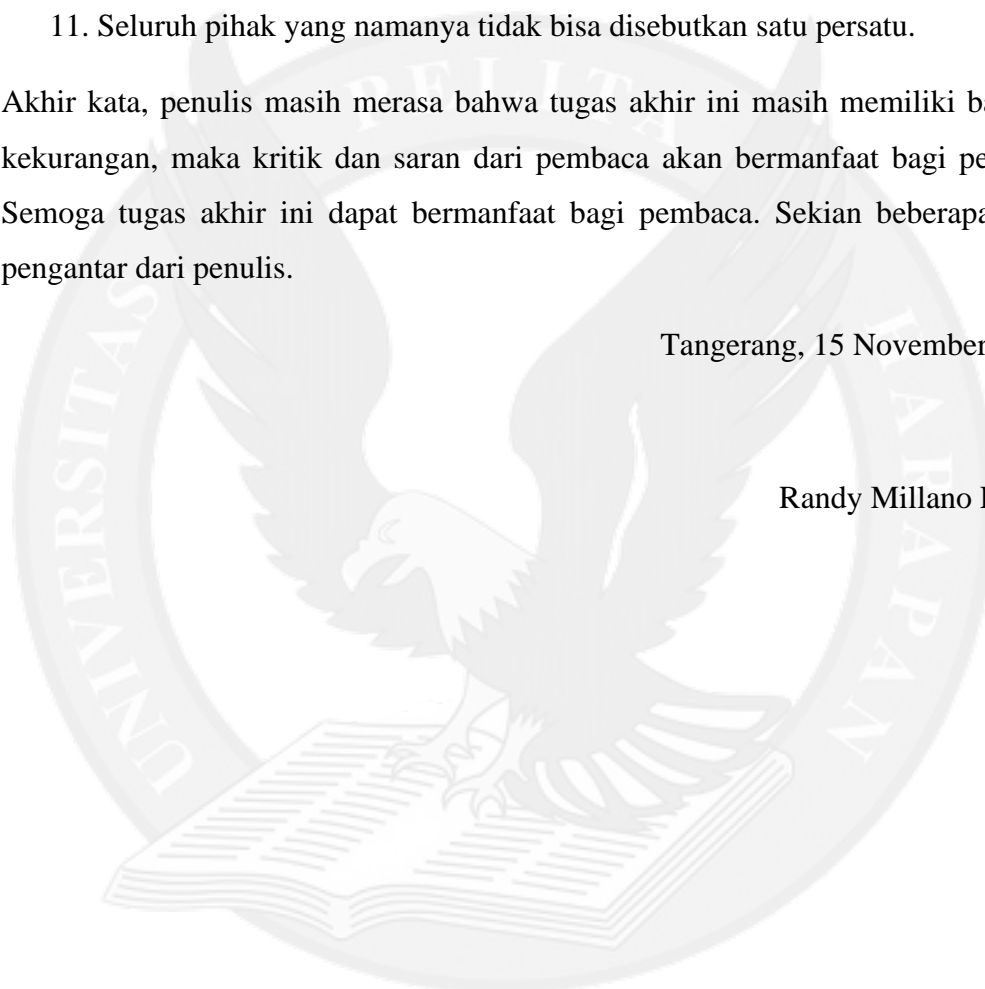
1. Ibu Dra. Gracia Shinta S. Ugut, MBA, Ph.D., Selaku Dekan Fakultas Ekonomi dan Bisnis.
2. Ibu Dra. Wijaya Triwacananingrum, S.E.,M.A.,Ak.,CA.,CMA.,CSP., Selaku Ketua Program Studi Akuntansi.
3. Bapak Dr. Mulyadi Noto Soetardjo, M.Com., Ak., CA, CPA., Selaku Dosen Pembimbing yang telah memberikan bimbingan dan masukan kepada penulis.
4. Bapak Tanggor Sihombing, B.A., M.B.A, selaku Penasehat Akademis Penulis.
5. Seluruh Dosen yang mengajar di Universitas Pelita Harapan.
6. Staff dan Karyawan Fakultas Ekonomi dan Bisnis yang telah membantu penulis dalam kegiatan administratif.
7. Papi, Mami, Kakak, dan Tandi yang telah memberikan dukungan moral, doa, dan kasih sayang.
8. Teman – teman seperjuangan yang terdiri dari Vania Amabel, Patrick Su, Delvyn Arden Wijaya, Annette Karaniya Sutedjo, Venetta Betha Berlinda, dan Irene Claudina yang telah berjuang dari awal perkuliahan, memberi bantuan serta semangat kepada penulis.

9. Teman – teman lain saya selama berkuliah yang terdiri dari Benediktus Kevin, Sidharta Saputra, Nadya Paramita Satyadi, Jorgy Haryanto yang telah membantu penulis
10. Juga kepada teman – teman akrab penulis yang terdiri dari Charles Hiu, Ferdy Andrian, Alexander Evans, Stanley William, dan Eka Suryajaya yang telah memberikan dukungan dan perhatian kepada penulis.
11. Seluruh pihak yang namanya tidak bisa disebutkan satu persatu.

Akhir kata, penulis masih merasa bahwa tugas akhir ini masih memiliki banyak kekurangan, maka kritik dan saran dari pembaca akan bermanfaat bagi penulis. Semoga tugas akhir ini dapat bermanfaat bagi pembaca. Sekian beberapa kata pengantar dari penulis.

Tangerang, 15 November 2021

Randy Millano Limas

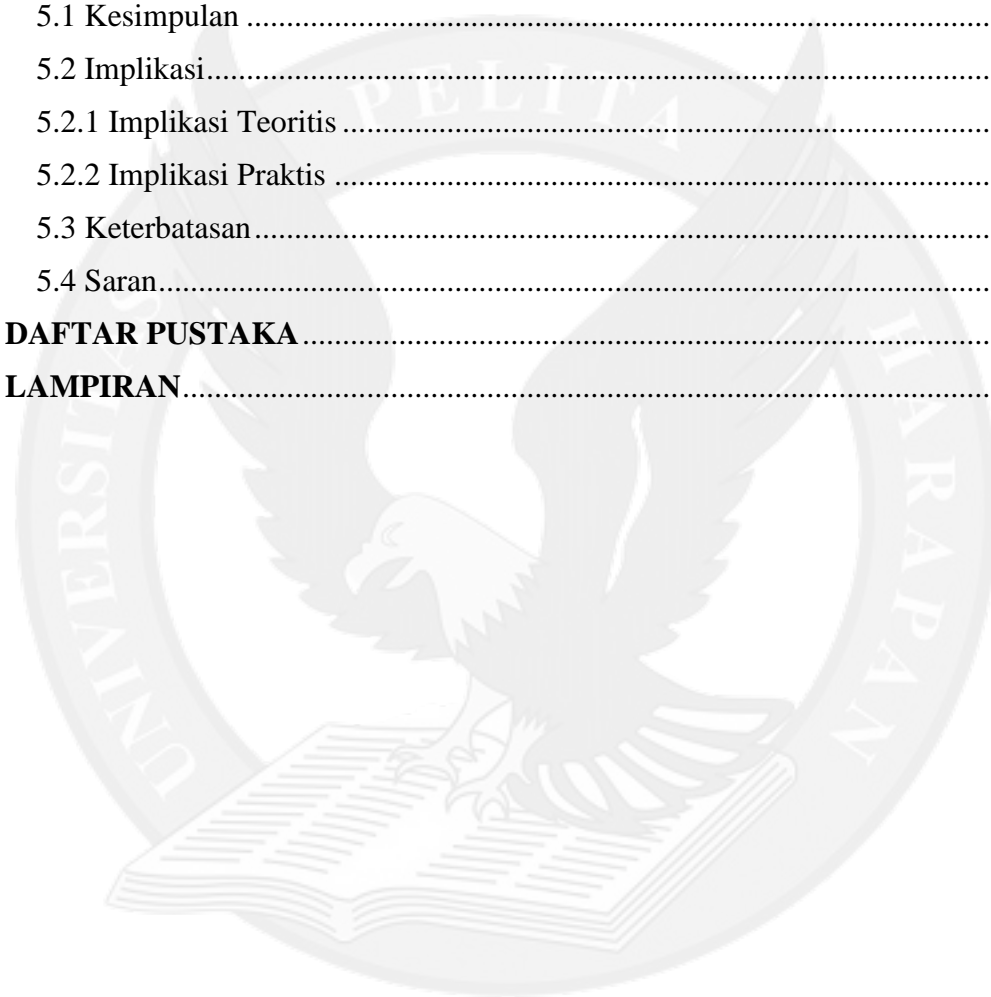


## DAFTAR ISI

<b>ABSTRAK</b> .....	v
<b>KATA PENGANTAR</b> .....	vi
<b>BAB I</b> .....	1
<b>PENDAHULUAN</b> .....	1
1.1 Latar Belakang .....	1
1.2 Rumusan Masalah .....	3
1.3 Tujuan Penelitian .....	3
1.4 Manfaat Penelitian .....	4
1.5 Batasan Masalah.....	4
1.6 Sistematika Pembahasan .....	5
<b>BAB II</b> .....	6
<b>LANDASAN TEORITIS DAN PENGEMBANGAN HIPOTESIS</b> .....	6
2.1 Definisi Konsep Dasar .....	6
2.1.1 <i>Signalling Theory</i> .....	6
2.1.2 Laba.....	7
2.1.3 Pertumbuhan Laba .....	7
2.1.4 Rasio Keuangan .....	9
2.1.5 Jenis Rasio Keuangan.....	9
2.2 Telaah Literatur .....	15
2.3 Kerangka Konseptual .....	20
2.4 Pengembangan Hipotesis .....	21
2.4.1 Pengaruh <i>Current Ratio</i> Tahun Sekarang terhadap Pertumbuhan Laba Tahun Mendatang .....	21
2.4.2 Pengaruh <i>Debt to Equity Ratio</i> Tahun Sekarang terhadap Pertumbuhan Laba Tahun Mendatang.....	21
2.4.3 Pengaruh <i>Total Asset Turnover</i> Tahun Sekarang terhadap Pertumbuhan Laba Tahun Mendatang.....	22
2.4.4 Pengaruh <i>Return on Equity</i> Tahun Sekarang terhadap Pertumbuhan Laba Tahun Mendatang .....	23
<b>BAB III</b> .....	24
<b>METODOLOGI PENELITIAN</b> .....	24
3.1 Populasi dan Sampel Penelitian .....	24

3.2 Model Empiris Penelitian.....	25
3.3 Definisi Variabel Operasional.....	25
3.3.1 Pertumbuhan Laba.....	25
3.3.2 <i>Current Ratio</i> .....	26
3.3.3 <i>Debt to Equity Ratio</i> .....	26
3.3.4 <i>Total Asset Turnover</i> .....	27
3.3.5 <i>Return on Equity</i> .....	27
3.3.6 <i>Company Size</i> .....	27
3.3.7 <i>Company Age</i> .....	28
3.3.8 <i>Sales Rate</i> .....	28
3.4 Metode Analisis Data.....	28
3.4.1 Uji Deskriptif.....	29
3.4.2 Uji Hipotesis.....	29
3.4.3 Uji Normalitas.....	29
3.4.4 Uji Multikolinearitas.....	29
3.4.5 Uji Heteroskedastisitas.....	29
3.4.6 Uji Autokorelasi.....	30
<b>BAB IV</b> .....	<b>31</b>
<b>HASIL DAN PEMBAHASAN</b> .....	<b>31</b>
4.1 Deskriptif Data.....	31
4.2 Uji Deskriptif Statistik.....	31
4.3 Uji Asumsi Klasik.....	33
4.3.1 Uji Normalitas.....	33
4.3.2 Uji Multikolinearitas.....	34
4.3.3 Uji Heteroskedastisitas.....	35
4.3.4 Uji Autokorelasi.....	36
4.3.5 <i>Treatment</i> atas Masalah Asumsi Klasik.....	36
4.4 Uji Hipotesis.....	37
4.4.1 Uji Koefisien Determinasi.....	37
4.4.2 Uji Statistik F.....	37
4.4.3 Uji Statistik t.....	38
4.5 Pembahasan.....	40

4.5.1 Pengaruh <i>Current Ratio</i> terhadap Pertumbuhan Laba .....	40
4.5.2 Pengaruh <i>Debt to Equity Ratio</i> terhadap Pertumbuhan Laba.....	41
4.5.3 Pengaruh <i>Total Asset Turnover</i> terhadap Pertumbuhan Laba.....	42
4.5.4 Pengaruh <i>Return on Equity</i> terhadap Pertumbuhan Laba .....	43
<b>BAB V</b> .....	44
<b>SIMPULAN DAN SARAN</b> .....	44
5.1 Kesimpulan .....	44
5.2 Implikasi.....	44
5.2.1 Implikasi Teoritis .....	44
5.2.2 Implikasi Praktis .....	45
5.3 Keterbatasan.....	45
5.4 Saran.....	46
<b>DAFTAR PUSTAKA</b> .....	xi
<b>LAMPIRAN</b> .....	xiii



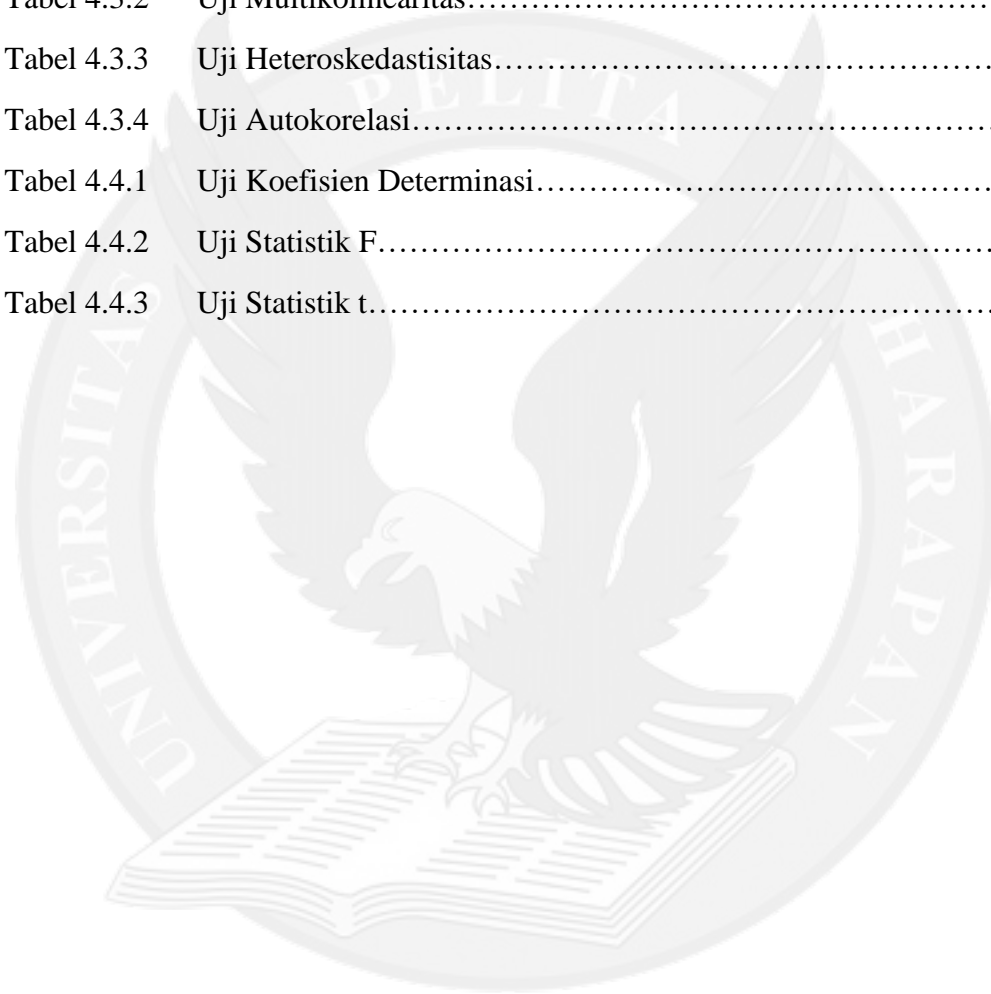
## DAFTAR GAMBAR

Gambar 2.3	Kerangka Konseptual.....	20
------------	--------------------------	----



## DAFTAR TABEL

Tabel 2.2	Rangkuman Penelitian Terdahulu.....	15
Tabel 4.1	Deskripsi Data.....	31
Tabel 4.2	Deskriptif Statistik.....	32
Tabel 4.3.1	Uji Normalitas.....	33
Tabel 4.3.2	Uji Multikolinearitas.....	34
Tabel 4.3.3	Uji Heteroskedastisitas.....	35
Tabel 4.3.4	Uji Autokorelasi.....	36
Tabel 4.4.1	Uji Koefisien Determinasi.....	37
Tabel 4.4.2	Uji Statistik F.....	37
Tabel 4.4.3	Uji Statistik t.....	38



## DAFTAR LAMPIRAN

Lampiran 1	Daftar Nama Perusahaan.....	xiii
Lampiran 2	Hasil Penelitian SPSS.....	xx

