

DAFTAR ISI

halaman

HALAMAN JUDUL

PERNYATAAN KEASLIAN KARYA TUGAS AKHIR

PERSETUJUAN DOSEN PEMBIMBING TUGAS AKHIR

PERSETUJUAN TIM PENGUJI TUGAS AKHIR

ABSTRAK iv

ABSTRACT v

KATA PENGANTAR..... vi

DAFTAR ISI..... ix

DAFTAR GAMBAR..... xii

DAFTAR TABEL xiii

DAFTAR LAMPIRAN xiv

BAB I PENDAHULUAN..... 1

1.1 Latar Belakang 1

1.2 Rumusan Masalah 4

1.3 Tujuan Penelitian..... 4

1.4 Penjelasan Istilah 5

1.4.1 Metode *Drill*..... 5

1.4.2 Huruf Kapital 5

BAB II TINJAUAN PUSTAKA 6


2.1 Huruf Kapital..... 6

2.1.1 Defenisi Huruf Kapital..... 6

2.1.2 Penggunaan Huruf Kapital..... 8

2.1.3	Pembelajaran Huruf Kapital	10
2.1.4	Indikator Huruf Kapital.....	11
2.2	Metode <i>Drill</i>	12
2.2.1	Definisi <i>Drill</i>	12
2.2.2	Langkah-langkah Metode <i>Drill</i>	13
2.2.3	Kelebihan Metode <i>Drill</i>	16
2.2.4	Kelemahan Metode <i>Drill</i>	18
2.3	Kerangka Berpikir	19
BAB III METODE PENELITIAN		21
3.1	Model Penelitian Tindakan Kelas	21
3.2	Subjek, Tempat, dan Waktu Penelitian	23
3.3	Prosedur Penelitian	24
3.4	Sumber Data Penelitian	26
3.5	Kisi-kisi Instrumen	29
BAB IV ANALISIS DAN PEMBAHASAN		30
4.1	Identifikasi Masalah	30
4.2	Penyajian data.....	32
4.2.1	Perencanaan dan Pelaksanaan Pembelajaran 1	32
4.2.1.1	Penyajian Data Variabel Tindakan	34
4.2.1.2	Penyajian Data Variabel Masalah.....	36
4.2.2	Perencanaan dan Pelaksanaan Pembelajaran 2	39
4.2.2.1	Penyajian Data Variabel Tindakan	42
4.2.2.2	Penyajian Data Variabel Masalah.....	44
4.3	Assesmen Luaran.....	47

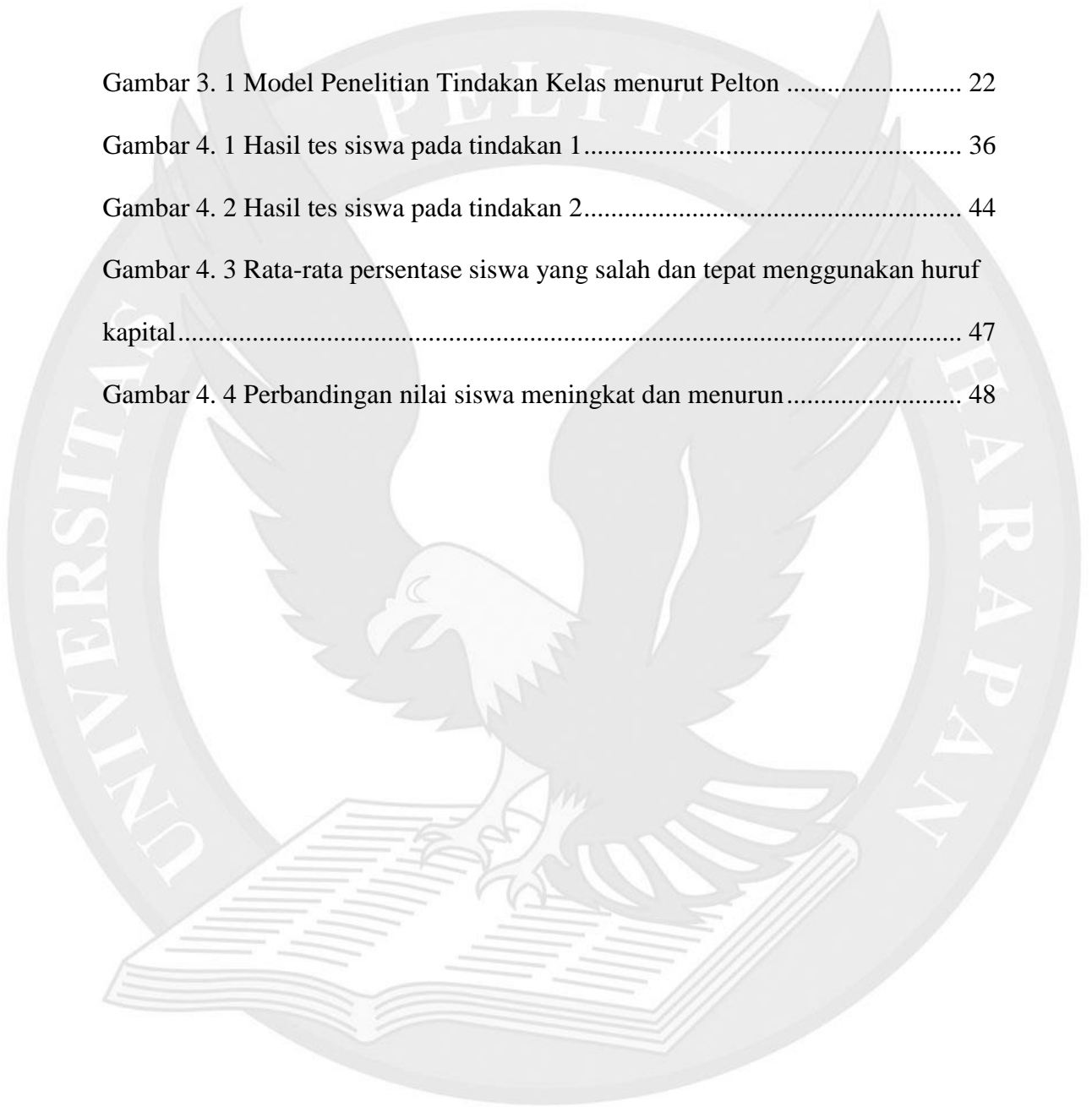
BAB V KESIMPULAN DAN SARAN.....	53
5.1 Kesimpulan.....	53
5.2 Saran.....	55
DAFTAR PUSTAKA.....	56
LAMPIRAN.....	60



DAFTAR GAMBAR

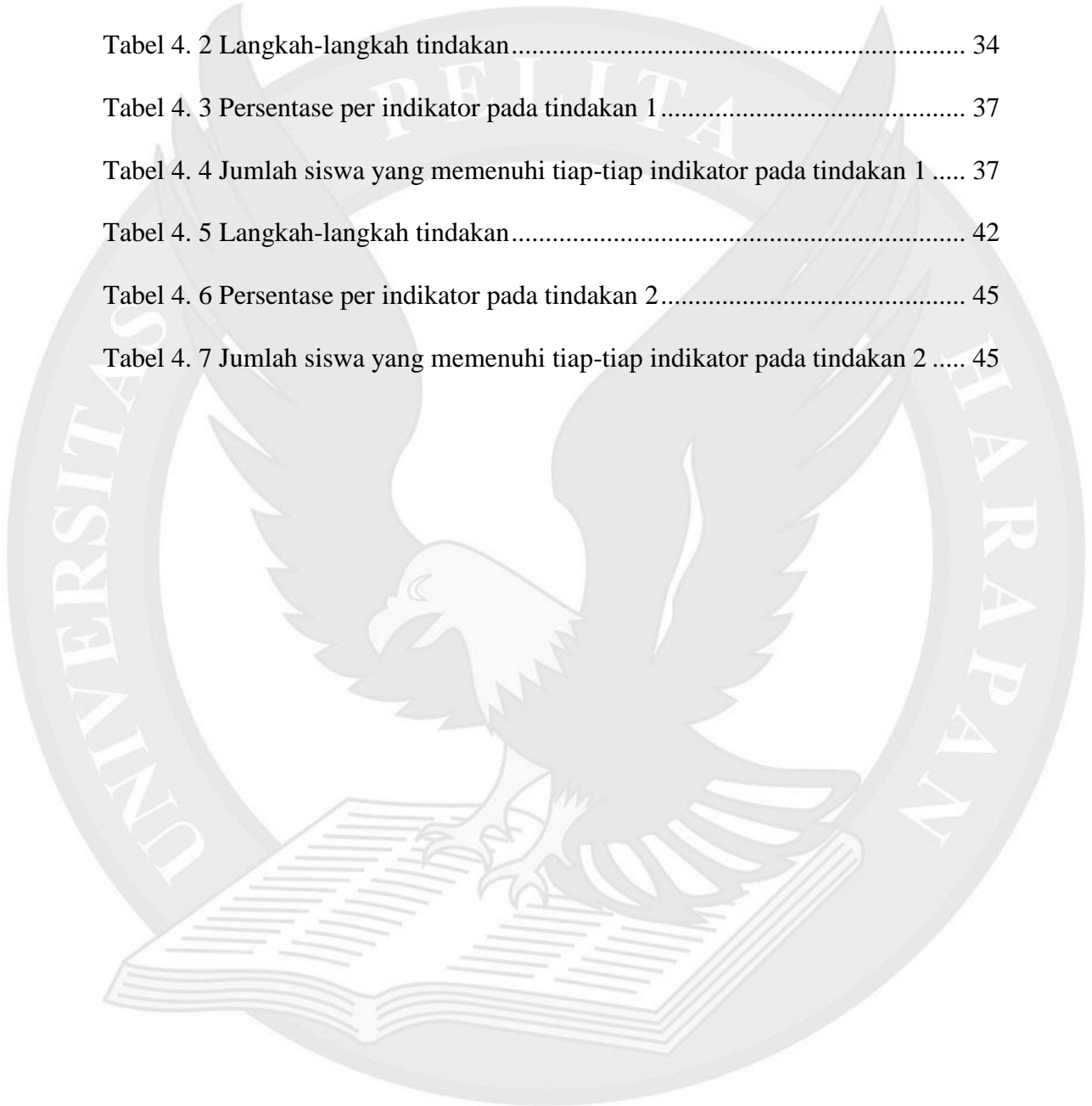
halaman

Gambar 3. 1 Model Penelitian Tindakan Kelas menurut Pelton	22
Gambar 4. 1 Hasil tes siswa pada tindakan 1	36
Gambar 4. 2 Hasil tes siswa pada tindakan 2	44
Gambar 4. 3 Rata-rata persentase siswa yang salah dan tepat menggunakan huruf kapital	47
Gambar 4. 4 Perbandingan nilai siswa meningkat dan menurun	48



DAFTAR TABEL

Tabel 3. 1 Kisi-Kisi Instrumen.....	29
Tabel 4. 1 Hasil identifikasi masalah.....	30
Tabel 4. 2 Langkah-langkah tindakan.....	34
Tabel 4. 3 Persentase per indikator pada tindakan 1.....	37
Tabel 4. 4 Jumlah siswa yang memenuhi tiap-tiap indikator pada tindakan 1	37
Tabel 4. 5 Langkah-langkah tindakan.....	42
Tabel 4. 6 Persentase per indikator pada tindakan 2.....	45
Tabel 4. 7 Jumlah siswa yang memenuhi tiap-tiap indikator pada tindakan 2	45



DAFTAR LAMPIRAN

	halaman
Lampiran 1- 1 RPP Identifikasi Masalah.....	60
Lampiran 1- 2 RPP Tindakan 1	95
Lampiran 1- 3 RPP Tindakan 2	99
Lampiran 2- 1 Hasil Kerja Siswa Sebelum Tindakan.....	104
Lampiran 2- 2 Hasil Tes Tindakan 1	107
Lampiran 2- 3 Hasil Tes Tindakan 2	113
Lampiran 2- 4 Hasil Tes Sebelum Tindakan, Tindakan 1, dan Tindakan 2	119
Lampiran 2- 5 Hasil Kerja Siswa.....	120
Lampiran 2- 6 Hasil Kerja Siswa.....	121
Lampiran 3- 1 <i>Checklist</i> Observasi Tindakan 1.....	123
Lampiran 3- 2 Lembar <i>Checklist</i> Observasi Tindakan 2	124
Lampiran 3- 3 Lembar <i>Checklist</i> Observasi Masalah Penerapan 1	125
Lampiran 3- 4 Lembar <i>Checklist</i> Observasi Masalah Penerapan 2	126
Lampiran 4- 1 Umpan Balik Mentor Tindakan 1.....	127
Lampiran 4- 2 Umpan Balik Mentor Tindakan 2	129
Lampiran 5- 1 Jurnal Refleksi Sebelum Tindakan.....	131
Lampiran 5- 2 Jurnal Refleksi Tindakan 1	134
Lampiran 5- 3 Jurnal Refleksi Tindakan 2.....	137
Lampiran 6- 1 Media Pembelajaran Powerpoint Tindakan 1	140
Lampiran 6- 2 Media Pembelajaran Powerpoint Tindakan 2	141
Lampiran 6- 3 Latihan pada Tindakan 1	142
Lampiran 6- 4 Latihan pada Tindakan 2.....	143