

DAFTAR ISI

halaman

HALAMAN JUDUL

PERNYATAAN KEASLIAN KARYA TUGAS AKHIR

PERSETUJUAN DOSEN PEMBIMBING TUGAS AKHIR

PERSETUJUAN TIM PENGUJI TUGAS AKHIR

ABSTRAK iv

ABSTRACT v

KATA PENGANTAR..... vi

DAFTAR ISI..... ix

DAFTAR GAMBAR..... xii

DAFTAR TABEL xiii

DAFTAR LAMPIRAN xiv

BAB I PENDAHULUAN..... 1

1.1 Latar Belakang 1

1.2 Rumusan Masalah 4

1.3 Tujuan Penelitian 4

1.4 Penjelasan Istilah 5

1.4.1 Metode Pembelajaran *Picture and Picture* 5

1.4.2 Keaktifan Siswa 5

BAB II TINJAUAN PUSTAKA 7

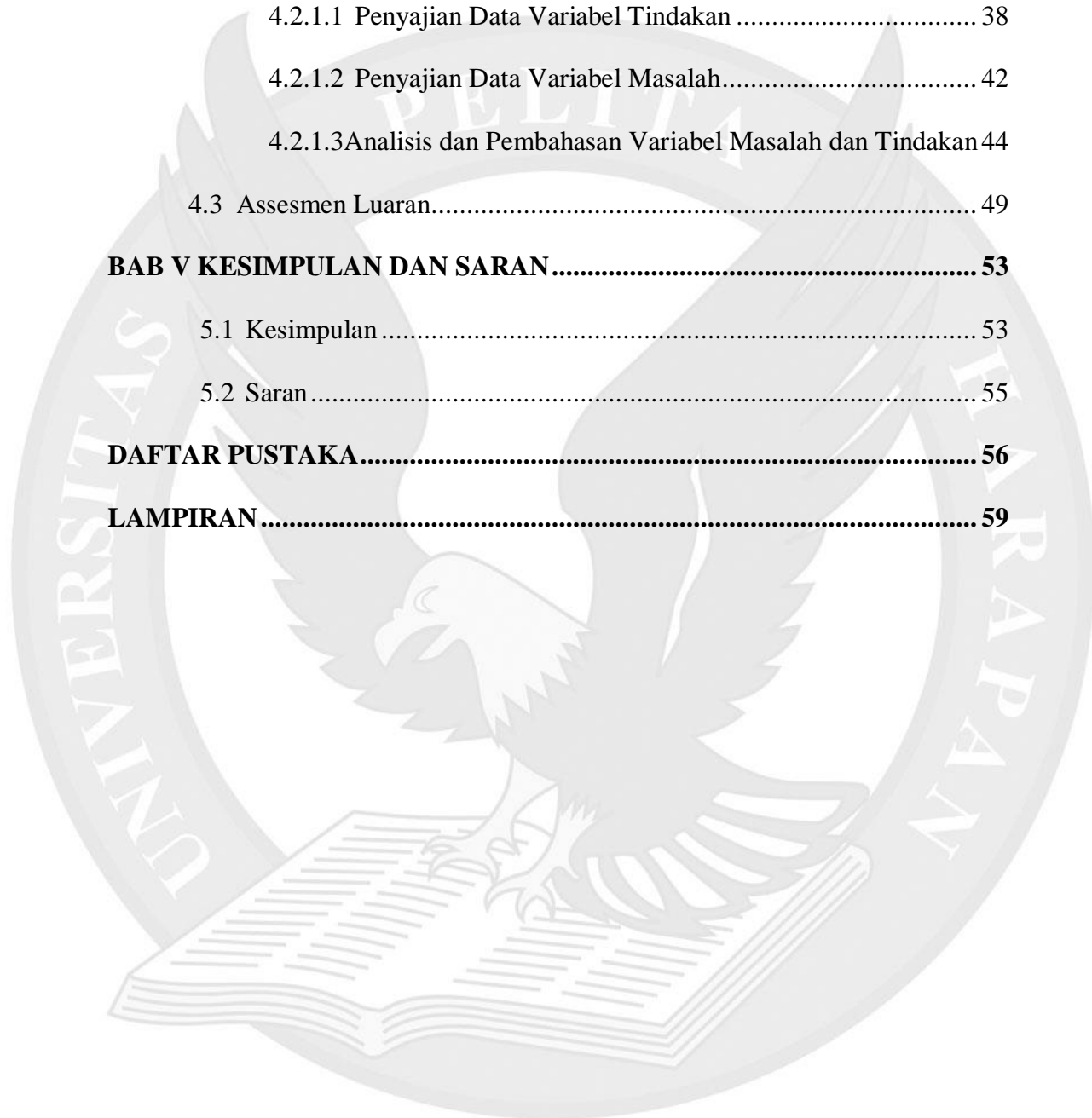
2.1 Metode *Picture and Picture* 7

2.1.1 Definisi *Picture and Picture* 7

2.1.2 Ciri-ciri Pembelajaran *Picture and Picture* 8

2.1.3	Langkah-langkah Metode <i>Picture and Picture</i>	9
2.1.4	Kelebihan dan Kelemahan Metode <i>Picture and Picture</i>	12
2.2	Keaktifan Siswa	14
2.2.1	Definisi Keaktifan Siswa	14
2.2.2	Kekatifan Siswa.....	15
2.2.3	Indikator Keaktifan Siswa.....	17
2.2.4	Pentingnya Keaktifan Siswa	18
2.3	Hubungan Penerapan Metode <i>Picture and Picture</i> dengan Keaktifan Siswa dalam Pembelajaran	19
BAB III METODE PENELITIAN		23
3.1	Model Penelitian Tindakan Kelas	23
3.2	Subjek, Tempat, dan Waktu Penelitian	26
3.3	Prosedur Penelitian.....	26
3.3.1	Identifikasi Masalah	26
3.3.2	Pengumpulan Data.....	27
3.3.3	Perencanaan Tindakan	27
3.3.4	Pelaksanaan Tindakan.....	28
3.3.5	Penilaian Hasil.....	29
3.4	Sumber Data Penelitian.....	29
3.4.1	Lembar Observasi.....	29
3.4.2	Data Umpan Balik Guru Pamong dan Teman Sejawat	30
3.4.3	Rencana Pelaksanaan Pembelajaran (RPP)	32
3.4.4	Jurnal Refleksi.....	32
BAB IV ANALISIS DAN PEMBAHASAN		34


4.1 Identifikasi Masalah	34
4.2 Penyajian Data.....	36
4.2.1 Perencanaan dan Pelaksanaan Pembelajaran.....	36
4.2.1.1 Penyajian Data Variabel Tindakan	38
4.2.1.2 Penyajian Data Variabel Masalah.....	42
4.2.1.3 Analisis dan Pembahasan Variabel Masalah dan Tindakan	44
4.3 Assesmen Luaran.....	49
BAB V KESIMPULAN DAN SARAN.....	53
5.1 Kesimpulan	53
5.2 Saran.....	55
DAFTAR PUSTAKA.....	56
LAMPIRAN.....	59



DAFTAR GAMBAR

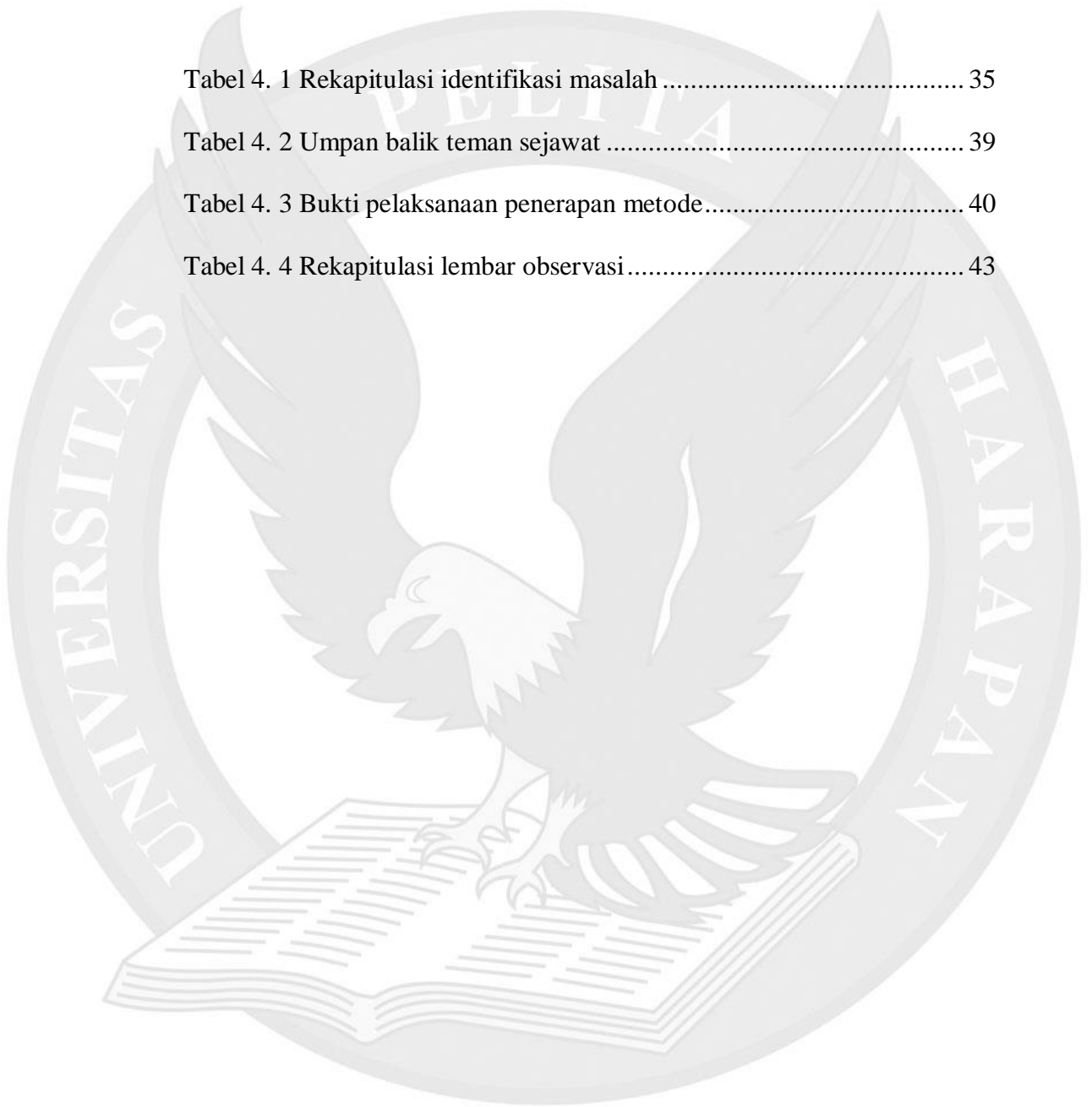
halaman

Gambar 3. 1 Model Penelitian Tindakan Kelas menurut Pelton 24



DAFTAR TABEL

	halaman
Tabel 4. 1 Rekapitulasi identifikasi masalah	35
Tabel 4. 2 Umpan balik teman sejawat	39
Tabel 4. 3 Bukti pelaksanaan penerapan metode.....	40
Tabel 4. 4 Rekapitulasi lembar observasi.....	43



DAFTAR LAMPIRAN

	halaman
Lampiran 1 Rencana pelaksanaan pembelajaran identifikasi masalah (25 September 2018)	59
Lampiran 2 Rencana pelaksanaan pembelajaran identifikasi masalah (1 Oktober 2018).....	61
Lampiran 3 Rencana pelaksanaan pembelajaran pelaksanaan tindakan (17 Oktober 2018).....	64
Lampiran 4 Umpan balik guru pamong identifikasi masalah (25 September 2018)	67
Lampiran 5 Umpan balik guru pamong identifikasi masalah (1 Oktober 2018) .	70
Lampiran 6 Umpan balik teman sejawat pelaksanaan tindakan (17 Oktober 2018).....	73
Lampiran 7 Lembar <i>check list</i> keaktifan belajar siswa Identifikasi masalah (1 Oktober 2018).....	76
Lampiran 8 Lembar <i>chek list</i> keaktifan belajar siswa pelaksanaan tindakan (17 Oktober 21018).....	77
Lampiran 9 Lembar <i>check list</i> pelaksanaan metode <i>picture and picture</i> (17 Oktober 21018).....	78
Lampiran 10 Jurnal refleksi identifikasi masalah (25 September 2018)	79
Lampiran 11 Jurnal refleksi identifikasi masalah (1 Oktober 2018)	81
Lampiran 12 Jurnal refleksi pelaksanaan tindakan (17 Oktober 2018)	83