

DAFTAR ISI

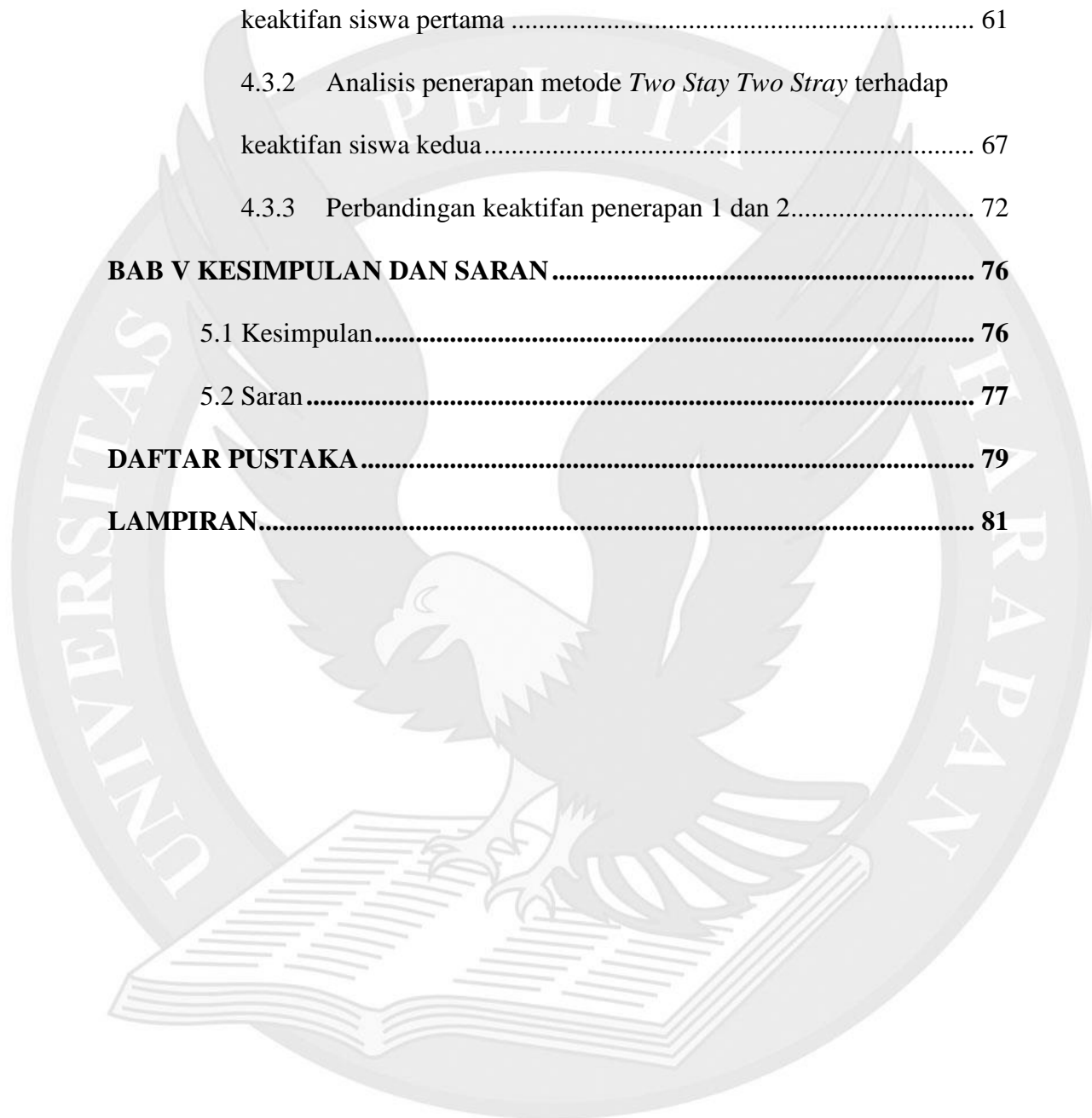
halaman

HALAMAN JUDUL	
PERNYATAAN KEASLIAN KARYA TUGAS AKHIR	
PERSETUJUAN DOSEN PEMBIMBING TUGAS AKHIR	
PERSETUJUAN TIM PENGUJI TUGAS AKHIR	
ABSTRAK	iv
ABSTRACT	v
KATA PENGANTAR.....	vi
DAFTAR ISI.....	ix
DAFTAR GAMBAR.....	xiii
DAFTAR TABEL	xiv
DAFTAR LAMPIRAN	xv
BAB I PENDAHULUAN.....	1
1.1 Latar Belakang.....	1
1.2 Rumusan Masalah	4
1.3 Tujuan Penelitian.....	5
1.4 Penjelasan Istilah	5
1.4.1 Metode <i>Two Stay Two Stray</i>	5
1.4.2 Keaktifan siswa.....	6
BAB II TINJAUAN PUSTAKA	7
2.1 Keaktifan Siswa.....	7
2.1.1 Definisi keaktifan siswa	7
2.1.2 Indikator keaktifan siswa.....	9

2.1.3	Jenis aktivitas yang meningkatkan keaktifan siswa.....	11
2.1.4	Faktor-faktor yang mempengaruhi keaktifan siswa.....	13
2.2	<i>Two Stay Two Stray</i> (TS – TS).....	14
2.2.1	Definisi <i>Two Stay Two Stray</i>	14
2.2.2	Kelemahan dan Kelebihan <i>Two Stay Two Stray</i>	16
2.2.2.1	Kelebihan <i>Two Stay Two Stray</i>	16
2.2.2.2	Kelemahan <i>Two Stay Two Stray</i>	17
2.2.2.3	Langkah-langkah <i>Two Stay Two Stray</i> (TS-TS).....	18
2.3	Keterkaitan antara keaktifan dan metode <i>Two Stay Two Stray</i>	23
BAB III METODE PENELITIAN.....		25
3.1	Model Penelitian Tindakan Kelas.....	25
3.2	Subjek, Tempat, dan Waktu Penelitian.....	28
3.3	Prosedur Penelitian.....	29
3.3.1	<i>Issue Identification</i> (Identifikasi Masalah).....	29
3.3.2	<i>Data Collection</i> (Pengumpulan Data).....	29
3.3.3	<i>Action Planning</i> (Perencanaan Tindakan).....	30
3.3.4	<i>Plan Activation</i> (Pelaksanaan Tindakan).....	30
3.3.5	<i>Out comes Assesment</i> (Asessmen Luaran).....	31
3.4	Sumber Data Penelitian.....	31
3.4.1	Rencana Pelaksanaan Pembelajaran (RPP).....	31
3.4.2	Lembar observasi.....	32
3.4.3	Lembar <i>Check List</i> keaktifan siswa.....	33
3.4.4	Umpan balik mentor.....	34
3.4.5	Jurnal refleksi.....	34

3.5	Kriteria keberlanjutan Penelitian Tindakan Kelas.....	35
3.6	Kisi-kisi Instrumen yang digunakan	36
BAB IV ANALISIS DAN PEMBAHASAN.....		37
4.1	Identifikasi Masalah	37
4.2	Penyajian data.....	39
4.2.1	Perencanaan dan Pelaksanaan Pembelajaran pertama.....	39
4.2.1.1	Penyajian Data Penerapan metode Two Stay Two Stray.	42
4.2.1.1.1	Lembar Observasi Mentor	42
4.2.1.1.2	Umpan balik mentor.....	43
4.2.1.1.3	Jurnal Refleksi	44
4.2.1.2	Penyajian Data Variabel Keaktifan siswa.....	47
4.2.1.2.1	Lembar Observasi Mentor	47
4.2.1.2.2	Lembar <i>Check List</i>	48
4.2.1.2.3	Umpan balik mentor.....	49
4.2.1.2.4	Jurnal Refleksi	49
4.2.2	Perencanaan dan Pelaksanaan Pembelajaran kedua.....	50
4.2.2.1	Penyajian Data metode Two Stay Two Stray	53
4.2.2.1.1	Lembar Observasi	53
4.2.2.1.2	Umpan balik mentor.....	54
4.2.2.1.3	Jurnal Refleksi	55
4.2.2.2	Penyajian Data Variabel Keaktifan siswa.....	57
4.2.2.2.1	Lembar Observasi	57
4.2.2.2.2	Lembar <i>Check List</i>	58
4.2.2.2.3	Umpan balik mentor.....	59

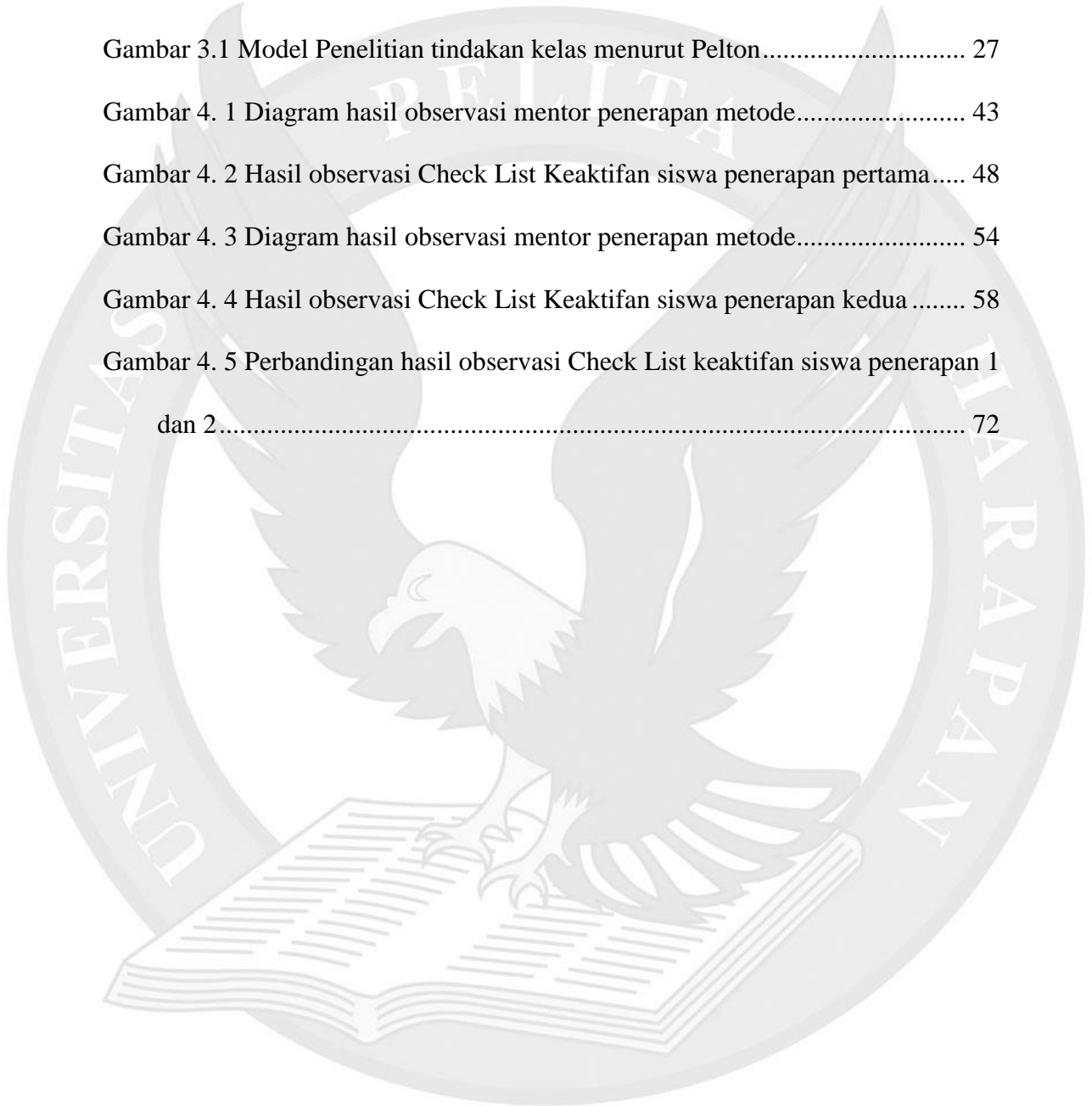
4.2.2.2.4 Jurnal Refleksi	60
4.3 Assesmen Luaran.....	61
4.3.1 Analisis penerapan metode <i>Two Stay Two Stray</i> terhadap keaktifan siswa pertama	61
4.3.2 Analisis penerapan metode <i>Two Stay Two Stray</i> terhadap keaktifan siswa kedua.....	67
4.3.3 Perbandingan keaktifan penerapan 1 dan 2.....	72
BAB V KESIMPULAN DAN SARAN	76
5.1 Kesimpulan.....	76
5.2 Saran.....	77
DAFTAR PUSTAKA.....	79
LAMPIRAN.....	81



DAFTAR GAMBAR


halaman

Gambar 3.1 Model Penelitian tindakan kelas menurut Pelton.....	27
Gambar 4. 1 Diagram hasil observasi mentor penerapan metode.....	43
Gambar 4. 2 Hasil observasi Check List Keaktifan siswa penerapan pertama.....	48
Gambar 4. 3 Diagram hasil observasi mentor penerapan metode.....	54
Gambar 4. 4 Hasil observasi Check List Keaktifan siswa penerapan kedua	58
Gambar 4. 5 Perbandingan hasil observasi Check List keaktifan siswa penerapan 1 dan 2.....	72



DAFTAR TABEL

	halaman
Tabel 4. 1 Identifikasi Masalah.....	37
Tabel 4. 2 Perbandingan hasil observasi Check List keaktifan siswa penerapan 1 dan 2.....	72



DAFTAR LAMPIRAN

	halaman
Lampiran 1 RPP Identifikasi Masalah 1	81
Lampiran 2 RPP Identifikasi Masalah 2	85
Lampiran 3 RPP Penerapan Pertama	88
Lampiran 4 RPP Penerapan Kedua.....	92
Lampiran 5 Umpan Balik Identifikasi Masalah Pertama.....	96
Lampiran 6 Umpan Balik Identifikasi Masalah Kedua	98
Lampiran 7 Umpan Balik Penerapan Pertama	100
Lampiran 8 Umpan Balik Penerapan Kedua	102
Lampiran 9 Refleksi Identifikasi Masalah Pertama.....	104
Lampiran 10 Refleksi Identifikasi Masalah Kedua.....	107
Lampiran 11 Refleksi Penerapan Pertama	111
Lampiran 12 Refleksi Penerapan Kedua.....	115
Lampiran 13 Lembar Observasi Penerapan Pertama.....	119
Lampiran 14 Lembar Observasi Penerapan Kedua.....	121
Lampiran 15 Lembar <i>Checklist</i> Penerapan Pertama	123
Lampiran 16 Lembar <i>Checklist</i> Penerapan Kedua.....	124