

DAFTAR ISI

halaman

HALAMAN JUDUL

PERNYATAAN KEASLIAN KARYA TUGAS AKHIR

PERSETUJUAN DOSEN PEMBIMBING TUGAS AKHIR

PERSETUJUAN TIM PENGUJI

ABSTRAK iv

ABSTRACT v

KATA PENGANTAR..... vi

DAFTAR ISI..... ix

DAFTAR GAMBAR..... xii

DAFTAR DIAGRAM xiii

DAFTAR TABEL xiv

DAFTAR LAMPIRAN..... xv

BAB I PENDAHULUAN..... 1

1.1 Latar Belakang 1

1.2 Rumusan Masalah..... 5

1.3 Tujuan Penelitian 5

1.4 Penjelasan Istilah 6

BAB II TINJAUAN PUSTAKA 7

2.1 Hasil Belajar Kognitif 7

2.1.1 Pengertian Hasil Belajar 7

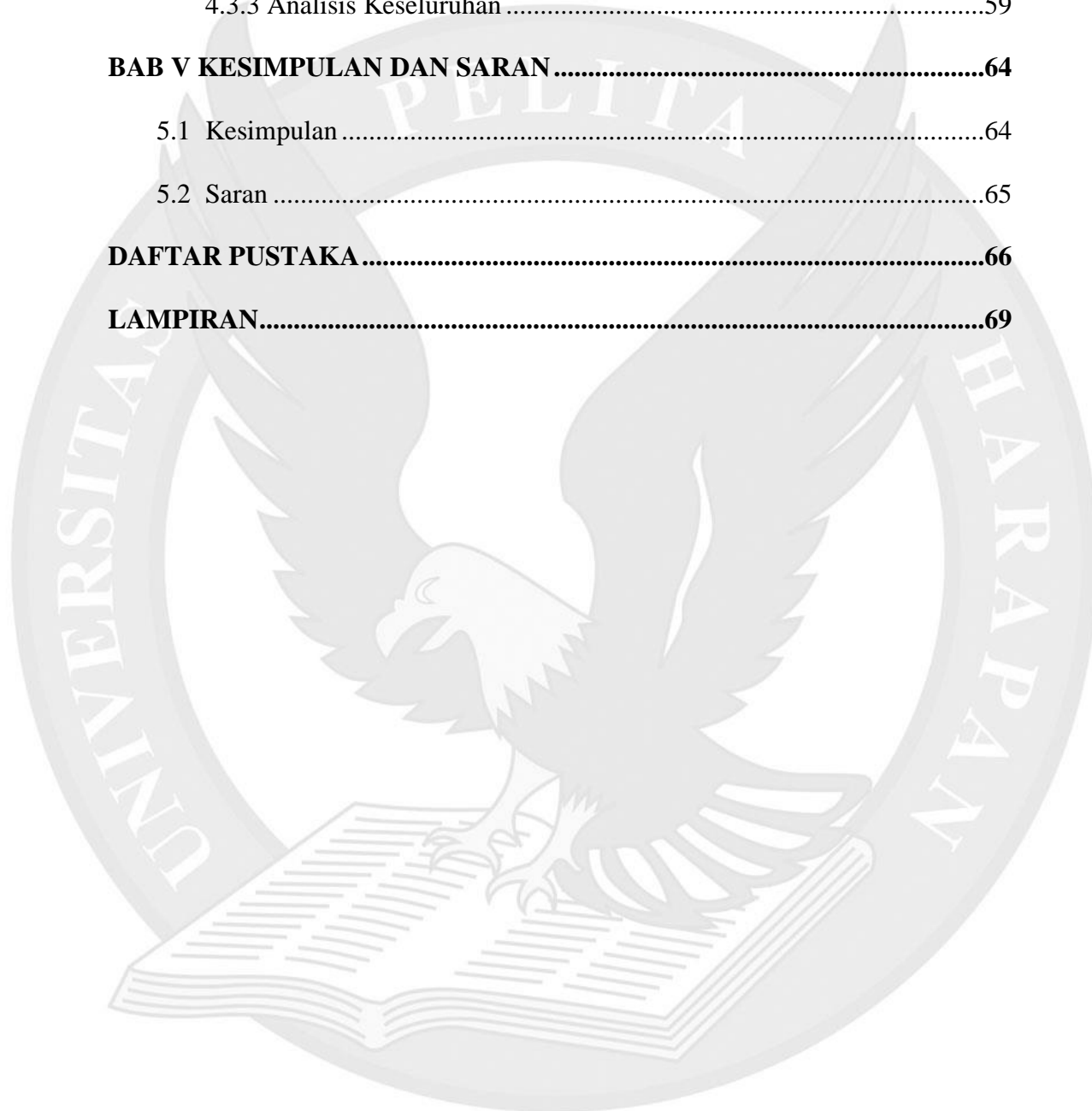
2.1.2 Hasil Belajar Kognitif..... 9

2.1.3 Faktor yang Memengaruhi Hasil Belajar Kognitif 11

2.1.4 Psikologi Perkembangan Anak..... 15


2.2 Model Pembelajaran <i>Think-Pair-Share</i> (TPS)	16
2.2.1 Pengertian Model Pembelajaran <i>Think-Pair-Share</i>	17
2.2.2 Langkah-langkah Model Pembelajaran <i>Think-Pair-Share</i>	19
2.2.3 Keunggulan Model Pembelajaran <i>Think-Pair-Share</i>	21
2.2.4 Kekurangan Model Pembelajaran <i>Think-Pair-Share</i>	23
2.3 Keterkaitan Penerapan Model Pembelajaran <i>Think-Pair-Share</i> dan Hasil Belajar Kognitif	25
BAB III METODE PENELITIAN	28
3.1 Model Penelitian Tindakan Kelas	28
3.1.1 PTK Pelton.....	29
3.2 Subjek, Tempat, dan Waktu Penelitian	31
3.3 Prosedur Penelitian	31
3.4 Sumber Data Penelitian.....	35
3.4.1 Rencana Pelaksanaan Pembelajaran (RPP)	35
3.4.2 Lembar Tes	36
3.4.3 Lembar Umpan Balik.....	36
3.4.4 Lembar Wawancara	36
3.4.5 Jurnal Harian.....	37
3.5 Kisi-kisi Instrumen.....	38
BAB IV ANALISIS DAN PEMBAHASAN	40
4.1 Identifikasi Masalah.....	40
4.2 Penyajian data	42
4.2.1 Perencanaan dan Pelaksanaan Pembelajaran 1	43
4.2.2 Perencanaan dan Pelaksanaan Pembelajaran 2	50

4.3	Assesmen Luaran.....	55
4.3.1	Penerapan 1 <i>Think-Pair-Share</i> dan Hasil Belajar Kognitif	55
4.3.2	Penerapan 2 <i>Think-Pair-Share</i> dan Hasil Belajar Kognitif	57
4.3.3	Analisis Keseluruhan	59
BAB V KESIMPULAN DAN SARAN.....		64
5.1	Kesimpulan	64
5.2	Saran	65
DAFTAR PUSTAKA.....		66
LAMPIRAN.....		69



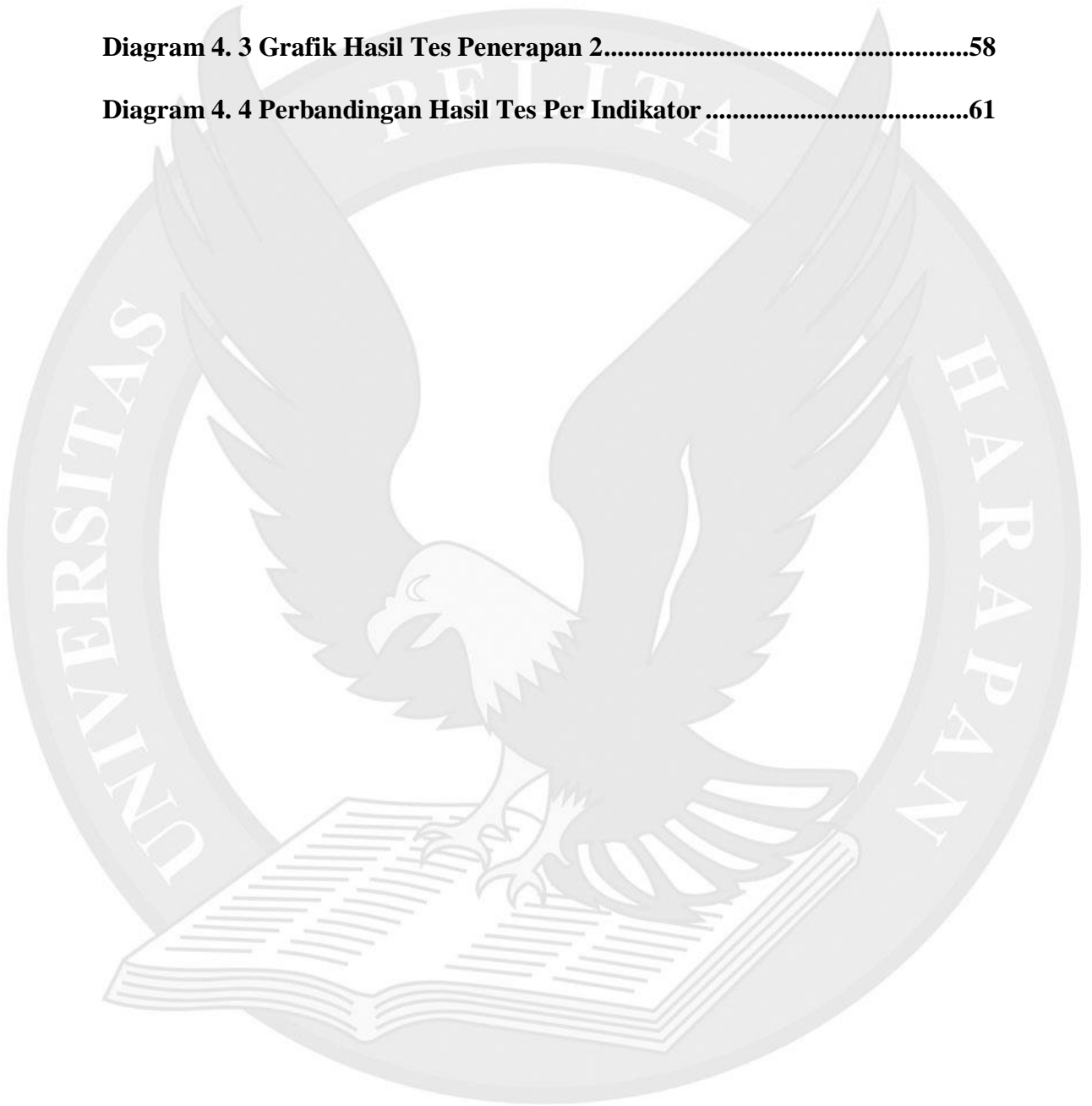
DAFTAR GAMBAR

	halaman
Gambar 3. 1 The Action Research Process.....	29
Gambar 3. 2 Understanding Data At Each State.....	30



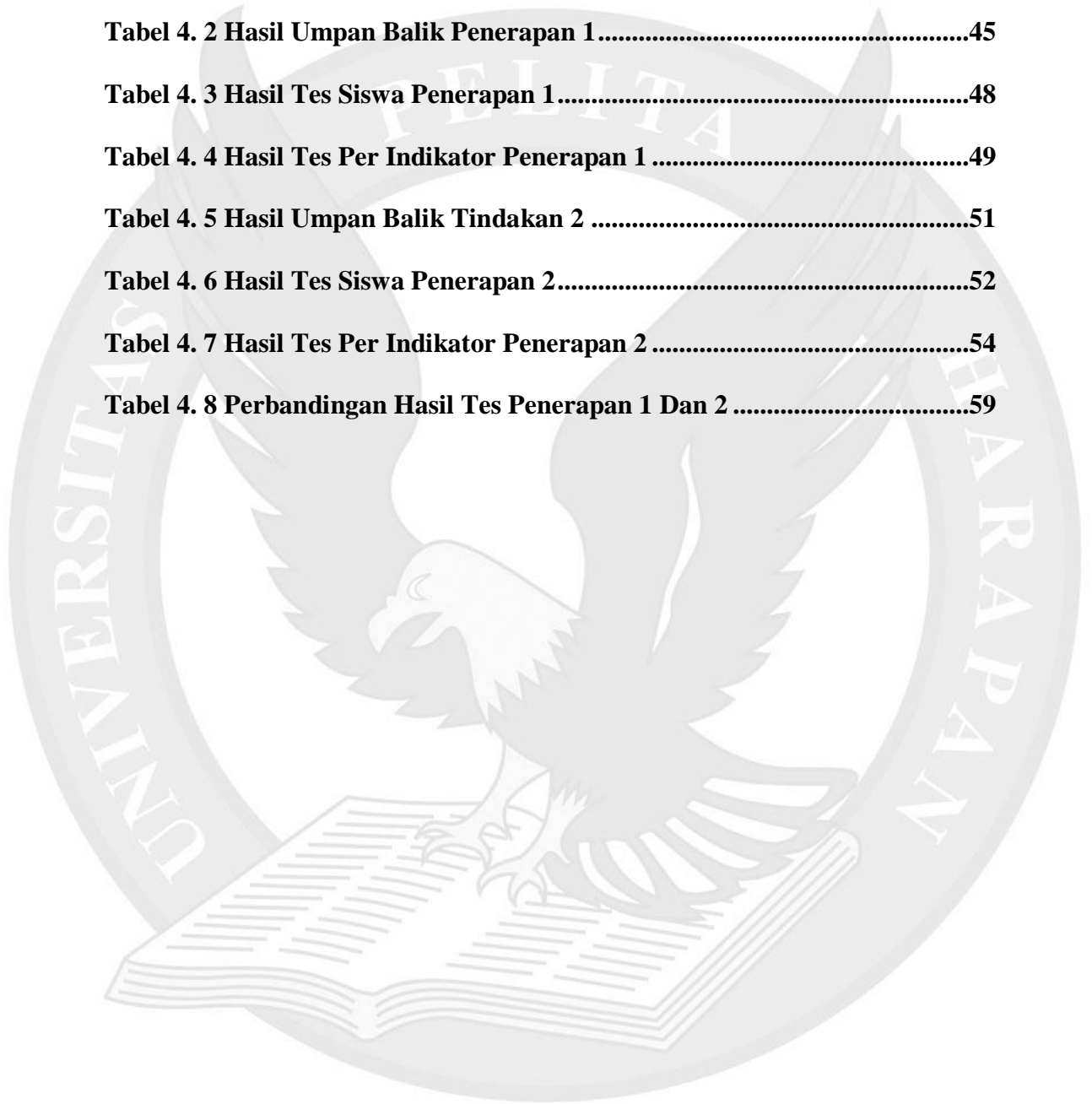
DAFTAR DIAGRAM

	halaman
Diagram 4. 1 Presentase Penerapan TPS.....	46
Diagram 4. 2 Grafik Hasil Tes Penerapan 1.....	57
Diagram 4. 3 Grafik Hasil Tes Penerapan 2.....	58
Diagram 4. 4 Perbandingan Hasil Tes Per Indikator	61



DAFTAR TABEL

	halaman
Tabel 4. 1 Hasil Tes Sebelum Penerapan.....	41
Tabel 4. 2 Hasil Umpan Balik Penerapan 1.....	45
Tabel 4. 3 Hasil Tes Siswa Penerapan 1.....	48
Tabel 4. 4 Hasil Tes Per Indikator Penerapan 1	49
Tabel 4. 5 Hasil Umpan Balik Tindakan 2	51
Tabel 4. 6 Hasil Tes Siswa Penerapan 2.....	52
Tabel 4. 7 Hasil Tes Per Indikator Penerapan 2	54
Tabel 4. 8 Perbandingan Hasil Tes Penerapan 1 Dan 2	59



DAFTAR LAMPIRAN

	halaman
Lampiran 1 RPP Pertemuan 1.....	69
Lampiran 2 RPP Pertemuan 2.....	74
Lampiran 3 RPP Pertemuan 3.....	79
Lampiran 4 RPP Pertemuan 4.....	83
Lampiran 5 RPP Pertemuan 5.....	88
Lampiran 6 RPP Pertemuan 6.....	93
Lampiran 7 Jurnal Harian Pertemuan 1.....	97
Lampiran 8 Jurnal Harian Pertemuan 2.....	99
Lampiran 9 Jurnal Harian Pertemuan 4.....	101
Lampiran 10 Jurnal Harian Pertemuan 5.....	103
Lampiran 11 Umpan Balik Pertemuan 1.....	105
Lampiran 12 Umpan Balik Pertemuan 2.....	107
Lampiran 13 Umpan Balik Pertemuan 4.....	109
Lampiran 14 Umpan Balik Pertemuan 5.....	111
Lampiran 15 Wawancara Guru Mentor	113
Lampiran 16 Hasil Tes Siswa Penerapan 1	1144
Lampiran 17 Hasil Tes Siswa Penerapan 2	118
Lampiran 18 Materi Bangun Ruang Sisi Lengkung	123
Lampiran 19 Kisi-Kisi Soal.....	127
Lampiran 20 Hasil Tes Siswa Sebelum Penerapan	131