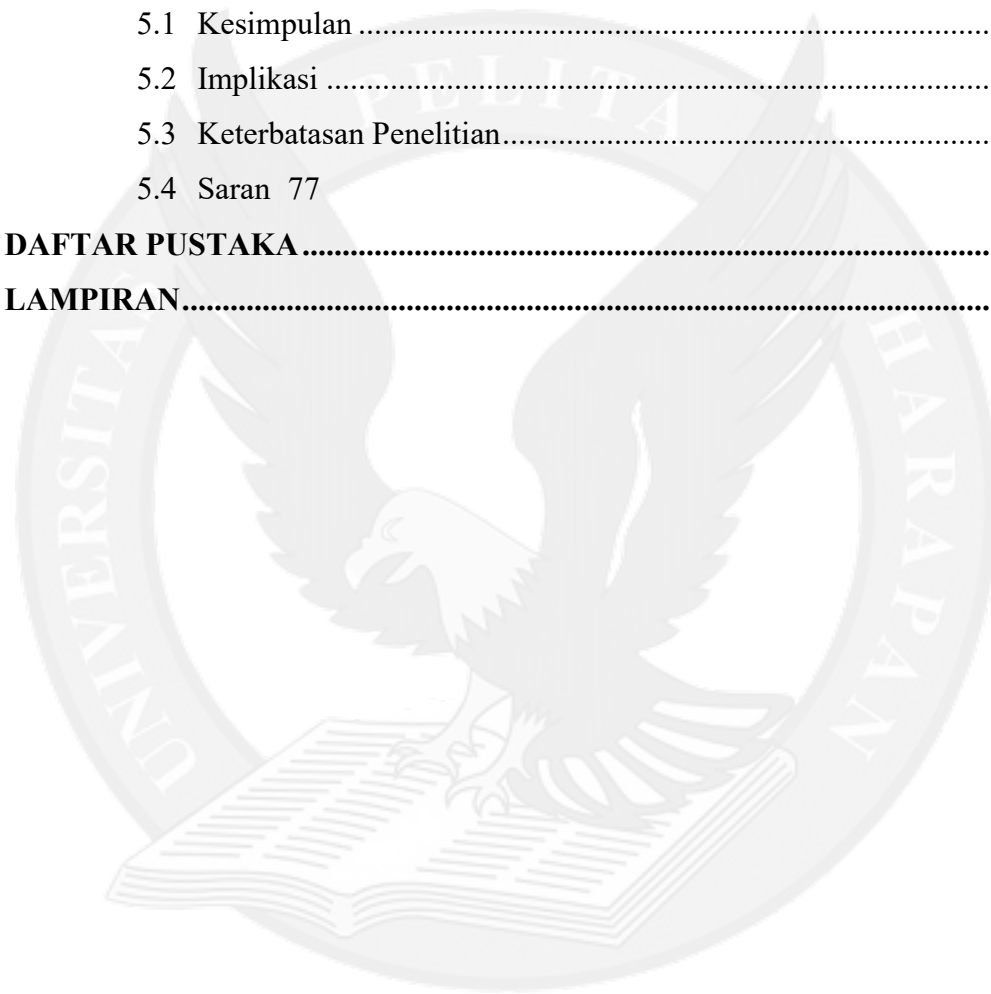


DAFTAR ISI

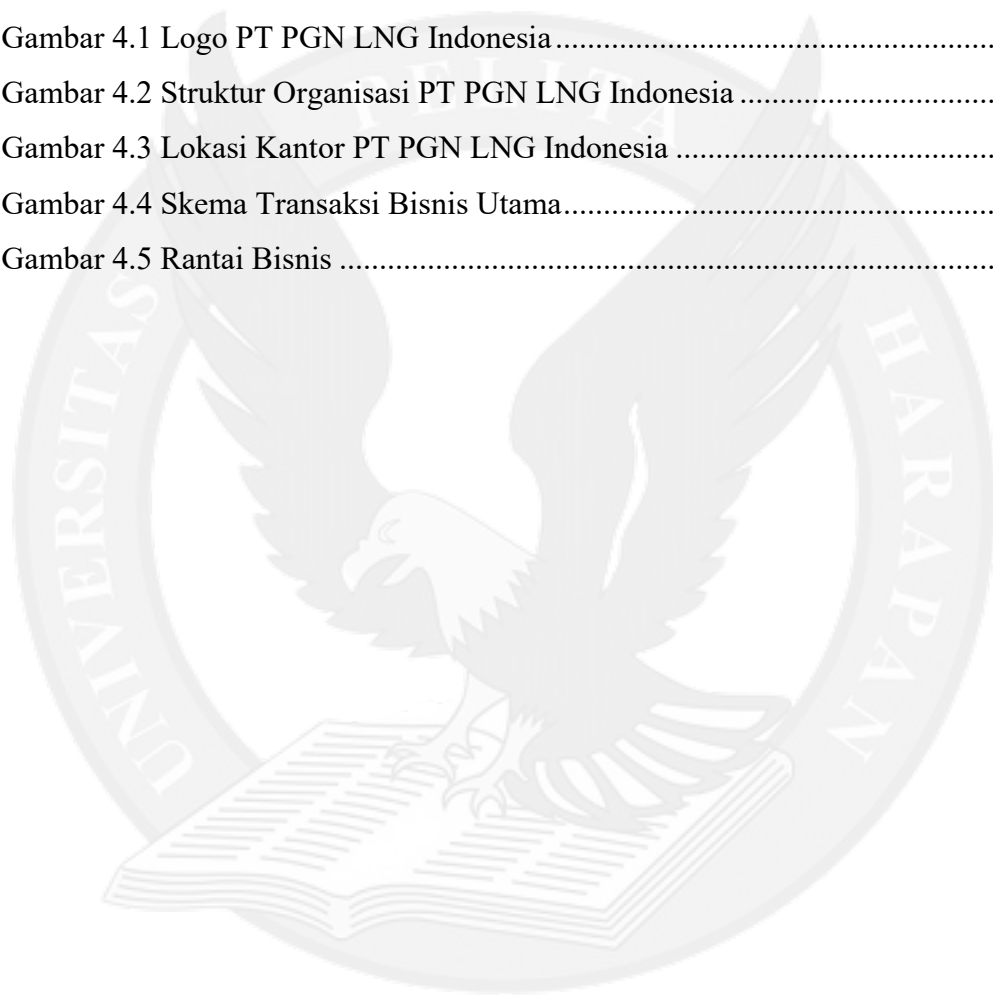
	Halaman
HALAMAN JUDUL	1
PERSETUJUAN DOSEN PEMBIMBING TUGAS AKHIR	iii
PERSETUJUAN TIM PENGUJI TUGAS AKHIR.....	iv
ABSTRAK	v
ABSTRACT	vi
KATA PENGANTAR.....	vii
DAFTAR ISI.....	ix
DAFTAR GAMBAR.....	xi
DAFTAR TABEL	xii
DAFTAR LAMPIRAN	xiii
BAB I PENDAHULUAN.....	1
1.1 Latar Belakang	1
1.2 Masalah Penelitian	6
1.3 Tujuan Penelitian	7
1.4 Manfaat Penelitian	7
1.5 Batasan Penelitian.....	8
1.6 Sistematika Pembahasan.....	9
BAB II TINJAUAN PUSTAKA.....	11
2.1 Sewa	11
2.2 Standar Akuntansi Keuangan Sewa Sebelum PSAK 73.....	15
2.3 Standar Akuntansi Keuangan Sewa PSAK 73.....	16
2.4 Dampak PSAK 73 terhadap Pajak Penghasilan Badan Tahunan..	20
2.5 Rasio Keuangan	24
2.6 Kerangka Konsep Penelitian.....	28
2.7 Telaah Literatur Sehubungan dengan Penelitian	28
BAB III METODOLOGI PENELITIAN	35
3.1 Tahapan Studi Kasus.....	35
3.2 Teknik Pengumpulan Data.....	39
3.3 Teknik Analisa Data	41

BAB IV HASIL PENELITIAN DAN PEMBAHASAN.....	43
4.1 Objek Studi Kasus.....	43
4.2 Aktivitas Bisnis.....	46
4.3 FSRU (<i>Floating Storage and Regasification Unit</i>)	51
4.4 Analisis Dampak Implementasi PSAK 73 Atas Sewa FSRU.....	52
BAB V KESIMPULAN DAN SARAN.....	74
5.1 Kesimpulan.....	74
5.2 Implikasi.....	76
5.3 Keterbatasan Penelitian.....	76
5.4 Saran	77
DAFTAR PUSTAKA.....	79
LAMPIRAN.....



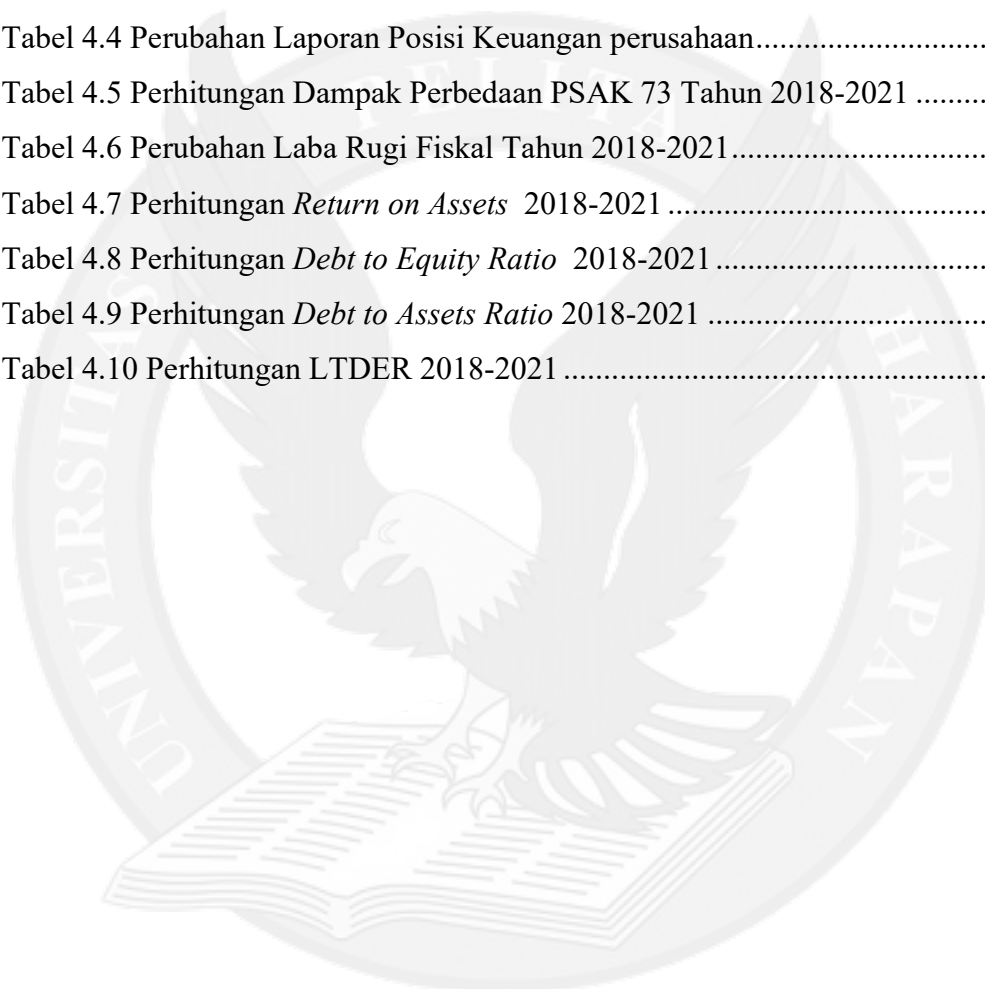
DAFTAR GAMBAR

	Halaman
Gambar 1.1 Kenaikan Aset Tahun 2018-2021	5
Gambar 2.2 Identifikasi Kontrak Mengandung Sewa.....	17
Gambar 2.3 Skema Penentuan Klasifikasi Sewa	18
Gambar 2.4 Kerangka Konsep Penelitian	28
Gambar 4.1 Logo PT PGN LNG Indonesia	43
Gambar 4.2 Struktur Organisasi PT PGN LNG Indonesia	45
Gambar 4.3 Lokasi Kantor PT PGN LNG Indonesia	45
Gambar 4.4 Skema Transaksi Bisnis Utama.....	49
Gambar 4.5 Rantai Bisnis	49



DAFTAR TABEL

	Halaman
Tabel 2.1 Telaah Literatur Sehubungan dengan Penelitian	28
Tabel 4.1 Sewa Operasi dan Pembiayaan FSRU	54
Tabel 4.2 Pembayaran Sewa FSRU Tahun 2014-2019.....	55
Tabel 4.3 Jurnal Pengakuan Aset Hak Guna FSRU.....	57
Tabel 4.4 Perubahan Laporan Posisi Keuangan perusahaan.....	58
Tabel 4.5 Perhitungan Dampak Perbedaan PSAK 73 Tahun 2018-2021	61
Tabel 4.6 Perubahan Laba Rugi Fiskal Tahun 2018-2021.....	62
Tabel 4.7 Perhitungan <i>Return on Assets</i> 2018-2021	64
Tabel 4.8 Perhitungan <i>Debt to Equity Ratio</i> 2018-2021	66
Tabel 4.9 Perhitungan <i>Debt to Assets Ratio</i> 2018-2021	69
Tabel 4.10 Perhitungan LTDER 2018-2021	71



DAFTAR LAMPIRAN

Lampiran 1. Bukti Wawancara dengan Narasumber PT PGN LNG Indonesia..	
Lampiran 2. SPT Badan Tahunan 2018 PT PGN LNG Indonesia.....	
Lampiran 3. SPT Badan Tahunan 2019 PT PGN LNG Indonesia.....	
Lampiran 4. SPT Badan Tahunan 2020 PT PGN LNG Indonesia.....	
Lampiran 5. SPT Badan Tahunan 2021 PT PGN LNG Indonesia.....	
Lampiran 6. Nilai Kini Aset FSRU.....	
Lampiran 7. Laporan Posisi Keuangan 2018-2019.....	
Lampiran 8. Laporan Posisi Keuangan 2019-2020.....	
Lampiran 9. Daftar Riwayat Hdup Penulis.....	

