

DAFTAR ISI

halaman

HALAMAN JUDUL

ABSTRAK iv

KATA PENGANTAR..... v

DAFTAR ISI..... viii

DAFTAR GAMBAR..... xi

DAFTAR TABEL xii

DAFTAR LAMPIRAN..... xiii

BAB I PENDAHULUAN..... 1

1.1 Latar Belakang..... 1

1.2 Rumusan Masalah 6

1.3 Tujuan Penelitian..... 6

1.4 Manfaat Penelitian..... 7

1.5 Penjelasan Istilah..... 7

BAB II LANDASAN TEORI 8

2.1 Media Pembelajaran 8

2.1.1 Perspektif Kristen Penggunaan Media Pembelajaran 8

2.1.2 Pengertian Media Pembelajaran..... 9

2.1.3 Karakteristik Media Pembelajaran..... 11

2.1.4 Manfaat Media Pembelajaran 11


2.1.5 Kriteria Pemilihan Media Pembelajaran 14

2.1.6 Definisi Media Audio Visual 15

2.1.7 Kelebihan Media Audio Visual..... 16

2.1.8 Kekurangan Media Audio Visual	17
2.1.9 Indikator Penggunaan Media Audio Visual.....	18
2.2 Pemahaman Konsep.....	19
2.2.1 Perspektif Kristen Pemahaman Konsep.....	19
2.2.2 Pengertian Pemahaman	21
2.2.3 Pengertian Konsep	22
2.2.4 Pengertian Pemahaman Konsep.....	23
2.2.5 Indikator Pemahaman Konsep	23
2.2.6 Kerangka Berpikir.....	25
BAB III METODOLOGI PENELITIAN	26
3.1 Metode penelitian.....	26
3.2 Subjek, Tempat dan Waktu Penelitian	28
3.3 Prosedur Penelitian	29
3.4 Kriteria Keberlanjutan Siklus	31
3.5 Instrumen Penelitian	31
3.6 Kisi-Kisi Instrumen.....	34
3.7 Triangulasi dan Valitasi Data.....	35
3.8 Analisis Data.....	35
BAB IV ANALISIS DAN PEMBAHASAN	39
4.1 Pra Siklus	39
4.2 Siklus 1.....	40
4.3 Analisis dan Pembahasan Siklus1	46
4.4 Siklus 2.....	51


4.5 Analisis dan Pembahasan Siklus 2.....	56
4.6 Analisis Keseluruhan	61
BAB V KESIMPULAN DAN SARAN.....	63
5.1 Kesimpulan.....	63
5.2 Saran	64
LAMPIRAN.....



DAFTAR GAMBAR

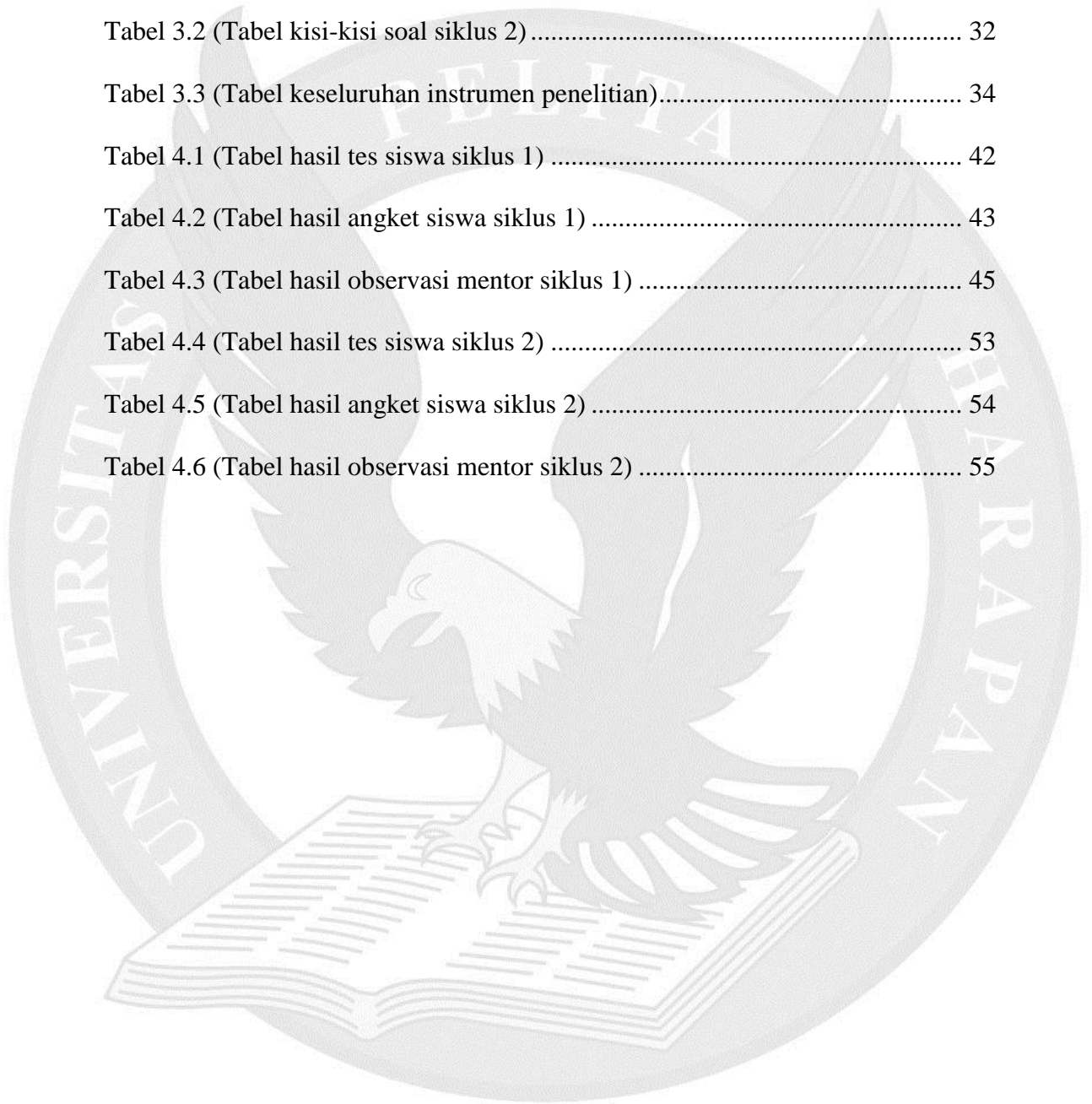
halaman

Gambar 3 1 Model Siklus PTK menurut Kemmis & McTaggart 28



DAFTAR TABEL

	Halaman
Tabel 3.1 (Tabel kisi-kisi soal siklus 1)	32
Tabel 3.2 (Tabel kisi-kisi soal siklus 2)	32
Tabel 3.3 (Tabel keseluruhan instrumen penelitian).....	34
Tabel 4.1 (Tabel hasil tes siswa siklus 1)	42
Tabel 4.2 (Tabel hasil angket siswa siklus 1)	43
Tabel 4.3 (Tabel hasil observasi mentor siklus 1)	45
Tabel 4.4 (Tabel hasil tes siswa siklus 2)	53
Tabel 4.5 (Tabel hasil angket siswa siklus 2)	54
Tabel 4.6 (Tabel hasil observasi mentor siklus 2)	55



DAFTAR LAMPIRAN

halaman

Lampiran A

Lampiran A 1 (Lembar Validasi Instrumen Soal Siklus 1)	A-1
Lampiran A 2 (Lembar Validasi Instrumen Soal Siklus 1)	A-2
Lampiran A 3 (Lembar Validasi Instrumen Tes Siklus 1).....	A-3
Lampiran A 4 (Lembar Validasi Instrumen Tes Siklus 1).....	A-4
Lampiran A 5 (Lembar Validasi Instrumen Tes Siklus 2).....	A-5
Lampiran A 6 (Lembar Validasi Instrumen Tes Siklus 2).....	A-6
Lampiran A 7 (Lembar Validasi Instrumen Tes Siklus 2).....	A-7
Lampiran A 8 (Lembar Validasi Instrumen Tes Siklus 2).....	A-8

Lampiran B

Lampiran B 1 (Lembar Validasi Instrumen Angket Silkus 1).....	B-1
Lampiran B 2 (Lembar Validasi Instrumen Angket Silkus 1).....	B-2
Lampiran B 3 (Lembar Validasi Instrumen Angket Silkus 1).....	B-3
Lampiran B 4 (Lembar Validasi Instrumen Angket Silkus 1).....	B-4
Lampiran B 5 (Lembar Validasi Instrumen Angket Silkus 2).....	B-5
Lampiran B 6 (Lembar Validasi Instrumen Angket Silkus 2).....	B-6
Lampiran B 7 (Lembar Validasi Instrumen Angket Silkus 2).....	B-7
Lampiran B 8 (Lembar Validasi Instrumen Angket Siklus 2).....	B-8

Lampiran C

Lampiran C 1 (RPP Siklus 1).....	C-1
Lampiran C 2 (RPP Siklus 2).....	C-3

Lampiran D

Lampiran D 1 (Hasil Angket Siswa Siklus 1).....	D-1
---	-----

Lampiran D 2 (Hasil Angket Siswa Siklus 2).....	D-2
Lampiran D 3 (Hasil Tes Siswa Siklus 1).....	D-3
Lampiran D 4 (Hasil Tes Siswa Siklus 2)	D-5

Lampiran E

Lampiran E 1 (Hasil <i>Check-list</i> Guru Mentor)	E-1
Lampiran E 2 (Hasil <i>Check-list</i> Mentor).....	E-5
Lampiran E 3 (Daftar Nilai Siswa)	E-1

Lampiran F

Lampiran F 1 (Refleksi Pribadi Peneliti Siklus 1).....	F-1
Lampiran F 2 (Refleksi Pribadi Peneliti Siklus 2).....	F-4

