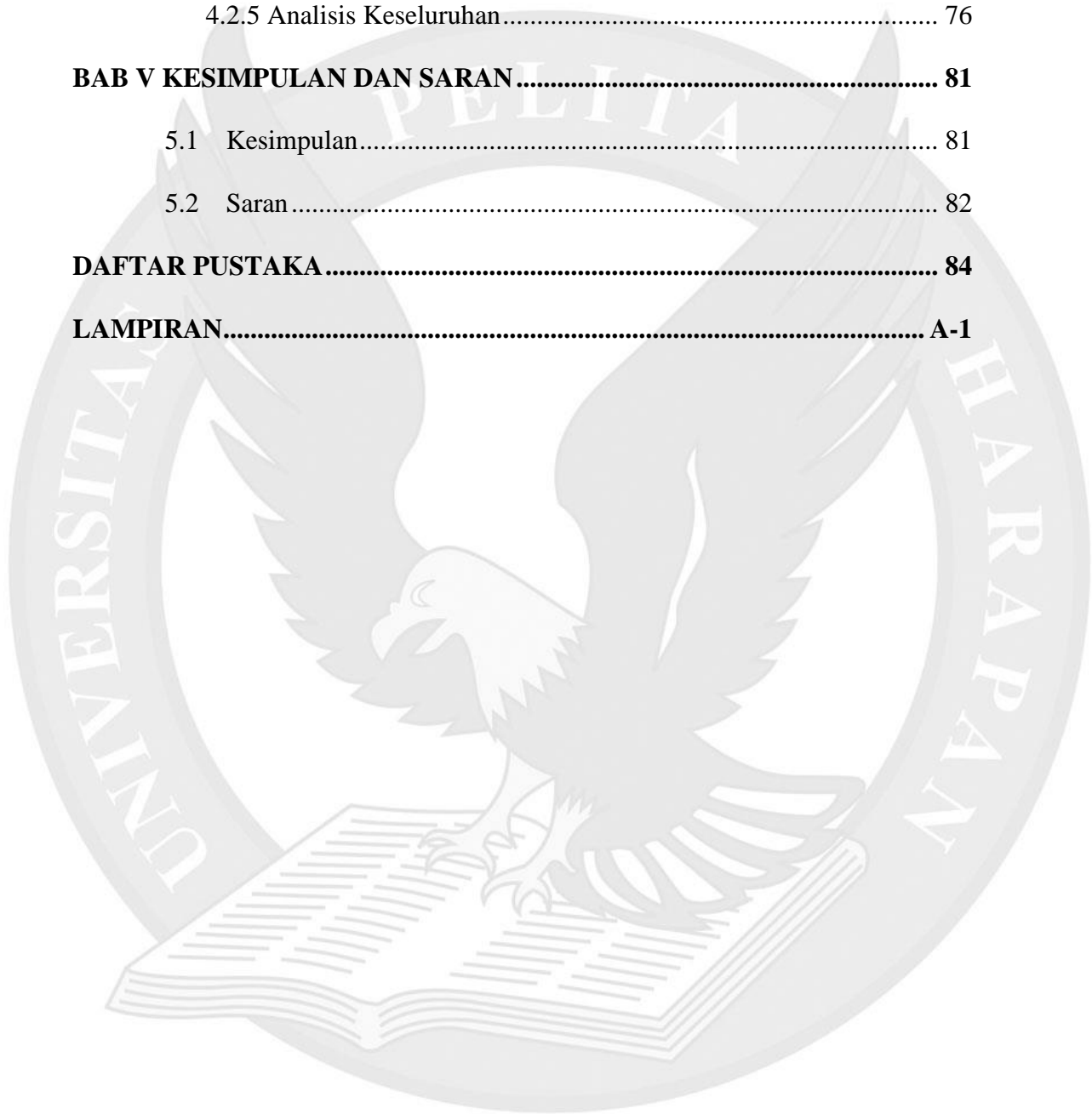


DAFTAR ISI

ABSTRAK	vi
KATA PENGANTAR.....	vii
DAFTAR ISI.....	x
DAFTAR GAMBAR.....	xiii
DAFTAR TABEL	xiv
DAFTAR LAMPIRAN	xv
BAB I PENDAHULUAN.....	1
1.1 Latar Belakang.....	1
1.2 Rumusan Masalah	7
1.3 Tujuan Penelitian.....	7
1.4 Manfaat penelitian.....	8
1.5 Penjelasan Istilah.....	8
BAB II LANDASAN TEORI	10
2.1 <i>Media Audiovisual</i>	10
2.1.1 Definisi Media Pembelajaran.....	10
2.1.2 Klasifikasi Media Pembelajaran	10
2.1.3 Definisi <i>Media Audiovisual</i>	12
2.1.4 Kelebihan dan kekurangan <i>Media Audiovisual</i>	12
2.1.5 Fungsi dan Manfaat <i>Media Audiovisual</i>	15
2.1.6 Indikator penggunaan <i>Media Audiovisual</i>	17
2.1.7 <i>Media Audiovisual</i> dilihat dari perspektif Kristen	17
2.2 Pemahaman Konsep	18

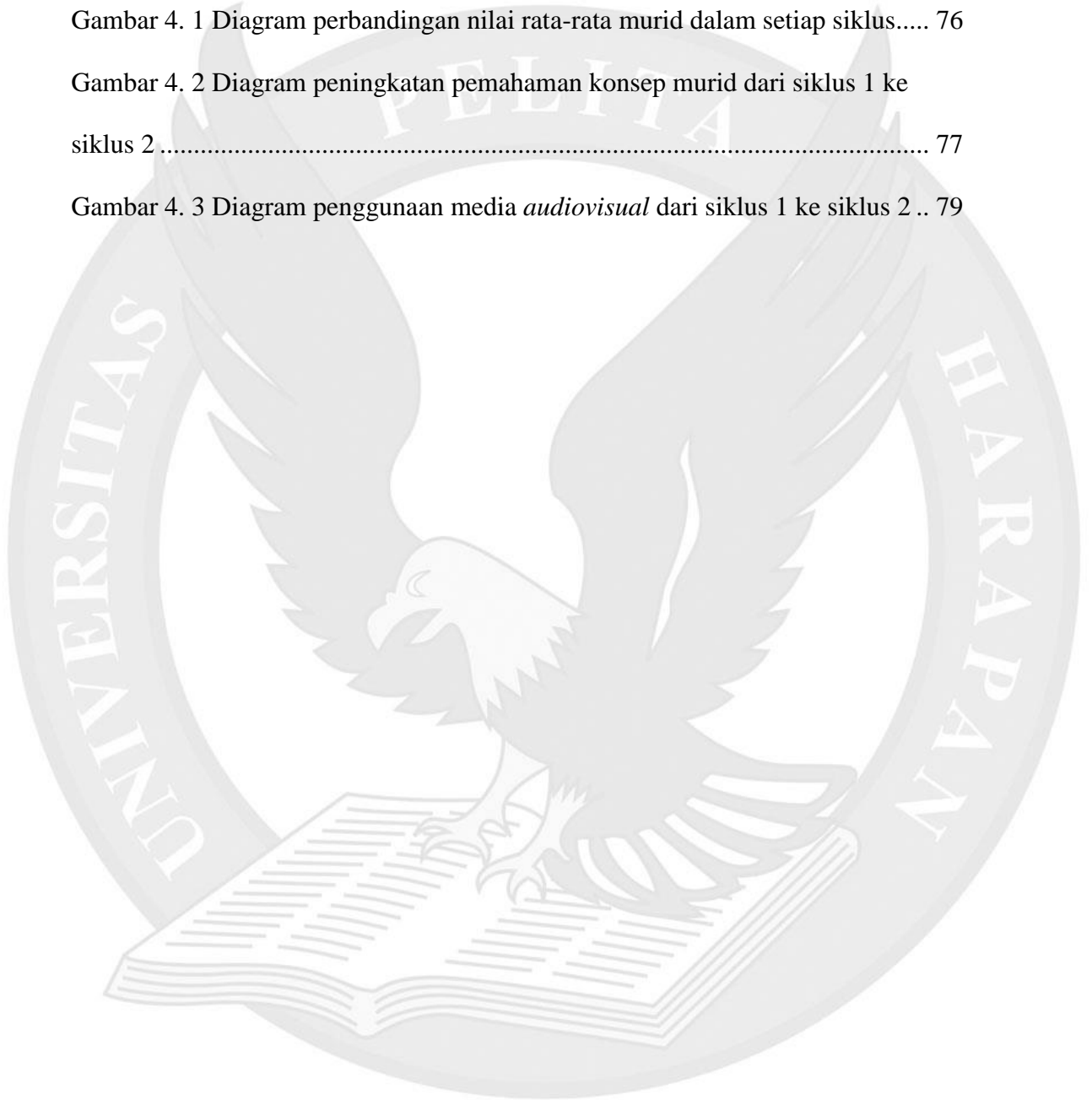
2.2.1	Definisi Pemahaman	18
2.2.2	Definisi Konsep	19
2.2.3	Definisi Pemahaman Konsep	20
2.2.4	Indikator Pemahaman Konsep	20
2.2.5	Pemahaman Konsep dilihat dari perspektif Kristen.....	22
2.3	Hubungan penggunaan media <i>audiovisual</i> dengan peningkatan pemahaman konsep	23
2.4	Sistem Organ Manusia	25
BAB III METODOLOGI PENELITIAN		28
3.1	Metode Penelitian	28
3.2	Tempat, Subyek dan Waktu Penelitian	32
3.3	Prosedur Penelitian	32
3.3.1	Tahap Persiapan	32
3.3.2	Tahap Pelaksanaan	33
3.4	Instrumen Penelitian	36
3.4.1	Macam-macam Instrumen Penelitian.....	37
3.4.2	Kisi-kisi Instrumen Penelitian.....	40
3.5	Teknik Analisis Data	42
3.6	Kriteria Keberlanjutan Siklus	45
BAB IV ANALISIS DAN PEMBAHASAN		47
4.1	Tahap Persiapan.....	47
4.1.1	Tahap Pra Siklus.....	47
4.2	Tahap Pelaksanaan	48
4.2.1	Siklus 1	49

4.2.2 Analisis dan Pembahasan Siklus 1	57
4.2.3 Siklus 2	63
4.2.4 Analisis dan Pembahasan Siklus 2	70
4.2.5 Analisis Keseluruhan.....	76
BAB V KESIMPULAN DAN SARAN	81
5.1 Kesimpulan.....	81
5.2 Saran	82
DAFTAR PUSTAKA.....	84
LAMPIRAN.....	A-1



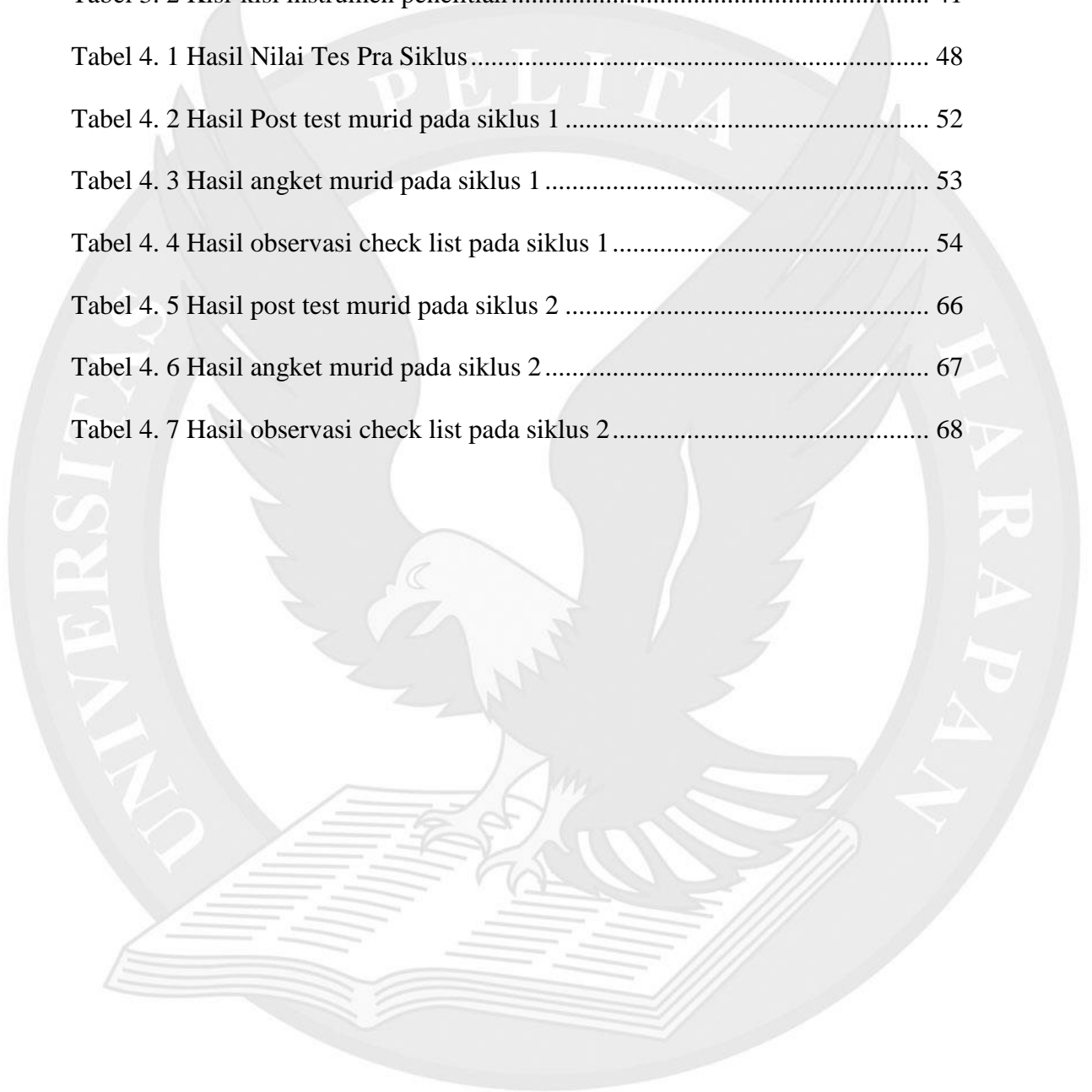
DAFTAR GAMBAR

Gambar 3. 1 PTK Model Spiral Kemmis & Taggart	29
Gambar 4. 1 Diagram perbandingan nilai rata-rata murid dalam setiap siklus.....	76
Gambar 4. 2 Diagram peningkatan pemahaman konsep murid dari siklus 1 ke siklus 2	77
Gambar 4. 3 Diagram penggunaan media <i>audiovisual</i> dari siklus 1 ke siklus 2 ..	79



DAFTAR TABEL

Tabel 3. 1 Pengkodean Instrumen Penelitian.....	40
Tabel 3. 2 Kisi-kisi instrumen penelitian.....	41
Tabel 4. 1 Hasil Nilai Tes Pra Siklus.....	48
Tabel 4. 2 Hasil Post test murid pada siklus 1	52
Tabel 4. 3 Hasil angket murid pada siklus 1	53
Tabel 4. 4 Hasil observasi check list pada siklus 1	54
Tabel 4. 5 Hasil post test murid pada siklus 2	66
Tabel 4. 6 Hasil angket murid pada siklus 2.....	67
Tabel 4. 7 Hasil observasi check list pada siklus 2.....	68



DAFTAR LAMPIRAN

	Halaman
LAMPIRAN A- 1 RPP Pra Siklus	A-1
LAMPIRAN A- 2 RPP Siklus 1	A-4
LAMPIRAN A- 3 RPP Siklus 1 (Lanjutan)	A-7
LAMPIRAN A- 4 RPP Siklus 2	A-10
LAMPIRAN A- 5 RPP Siklus 2 (Lanjutan)	A-13
LAMPIRAN A- 6 RPP Siklus 2 (Lanjutan)	A-16
LAMPIRAN B- 1 Rekapian Nilai Pra Siklus Murid	B-1
LAMPIRAN B- 2 Rekapian Nilai Tes Siklus 1	B-1
LAMPIRAN B- 3 Rekapian Nilai Tes Siklus 2	B-4
LAMPIRAN B- 4 Hasil Tes Murid 1 Pra Siklus	B-6
LAMPIRAN B- 5 Hasil Tes Murid 2 Pra Siklus	B-7
LAMPIRAN B- 6 Hasil Tes Murid 3 Pra Siklus	B-8
LAMPIRAN B- 7 Hasil Test Murid 1 Siklus 1	B-9
LAMPIRAN B- 8 Hasil Test Murid 2 Siklus 1	B-10
LAMPIRAN B- 9 Hasil Test Murid 3 Siklus 1	B-11
LAMPIRAN B- 10 Hasil Test Murid 1 Siklus 2	B-12
LAMPIRAN B- 11 Hasil Test Murid 2 Siklus 2	B-13
LAMPIRAN B- 12 Hasil test Murid 3 Siklus 2	B-14
LAMPIRAN C- 1 Lembar Angket Murid 1 Siklus 1	C-1
LAMPIRAN C- 2 Lembar Angket Murid 2 Siklus 1	C-2
LAMPIRAN C- 3 Lembar Angket Murid 3 Siklus 1	C-3
LAMPIRAN C- 4 Lembar Angket Murid 1 Siklus 2	C-4

LAMPIRAN C- 5 Lembar Angket Murid 2 Siklus 2	C-5
LAMPIRAN C- 6 Lembar Angket Murid 3 Siklus 2	C-6
LAMPIRAN D- 1 Lembar Observasi Mentor Siklus 1	D-1
LAMPIRAN D- 2 Lembar Observasi Teman Sejawat Siklus 1	D-2
LAMPIRAN D- 3 Lembar Observasi Mentor Siklus 2	D-3
LAMPIRAN D- 4 Lembar Observasi Teman Sejawat Siklus 2	D-4
LAMPIRAN E- 1 Jurnal Refleksi Peneliti Pra Siklus	E-1
LAMPIRAN E- 2 Jurnal Refleksi Peneliti Siklus 1.....	E-3
LAMPIRAN E- 3 Jurnal Refleksi Peneliti Siklus 2.....	E-6
LAMPIRAN F- 1 Lembar Validasi Instrumen Tes Pra Siklus (Kapala Sekolah)F-1	
LAMPIRAN F- 2 Lembar Validasi Instrumen Tes Pra Siklus (Mentor).....	F-2
LAMPIRAN F- 3 Lembar Validasi Instrumen Tes Siklus 1 (Kepala Sekolah)...	F-3
LAMPIRAN F- 4 Lembar Validasi Instrumen Tes Siklus 1 (Mentor).....	F-4
LAMPIRAN F- 5 Lembar Validasi Instrumen Angket Siklus 1 (Kepala Sekolah)	
.....	F-5
LAMPIRAN F- 6 Lembar Validasi Instrumen Angket Siklus 1 (Mentor).....	F-6
LAMPIRAN F- 7 Lembar Validasi Instrumen Angket Media Siklus 1 (Mentor)	
.....	F-7
LAMPIRAN F- 8 Lembar Validasi Instrumen Angket Media Siklus 1 (CCTT) F-9	
LAMPIRAN F- 9 Lembar Validasi Observasi Mentor & Teman Sejawat Siklus 1	
(Mentor)	F-11
LAMPIRAN F- 10 Lembar Validasi Observasi Mentor & Teman Sejawat Siklus 1	
(CCTT).....	F-13

LAMPIRAN F- 11 Lembar Validasi Instrumen Tes Siklus 2 (Kepala Sekolah)	F-15
LAMPIRAN F- 12 Lembar Validasi Instrumen Tes Siklus 2 (Mentor)	F-16
LAMPIRAN F- 13 Lembar Validasi Instrumen Angket Siklus 2 (Kepala Sekolah)	F-17
LAMPIRAN F- 14 Lembar Validasi Instrumen Angket Siklus 2 (Mentor)	F-18
LAMPIRAN F- 15 Lembar Validasi Instrumen Angket Media Siklus 2 (Mentor)	F-19
LAMPIRAN F- 16 Lembar Validasi Instrumen Angket Media Siklus 2 (CCTT)	F-21
LAMPIRAN F- 17 Lembar Validasi Observasi Mentor & Teman Sejawat Siklus 2 (Mentor)	F-23
LAMPIRAN F- 18 Lembar Validasi Observasi Mentor & Teman Sejawat Siklus 2 (CCTT)	F-25