

KATA PENGANTAR

Puji syukur penulis panjatkan kepada Tuhan Yang Maha Esa atas berkat dan anugerah-Nya sehingga penulis dapat menyelesaikan skripsi dengan baik dan tepat waktu. Dengan ini, penulis dapat menyelesaikan skripsi dengan judul “PENGARUH FAKTOR – FAKTOR YANG BERORIENTASI PADA JANGKA PENDEK DAN JANGKA PANJANG TERHADAP NILAI PERUSAHAAN”. Skripsi ini dibuat untuk memenuhi sebagian tugas sebagai salah satu syarat untuk meraih gelar Sarjana Akuntansi Strata Satu Program Studi Akuntansi Universitas Pelita Harapan, Karawaci.

Dalam proses persiapan dan penyusunan skripsi ini, penulis menyadari bahwa tanpa adanya suatu bimbingan, dukungan, bantuan ataupun pengarahan dari berbagai pihak akan sulit untuk menyelesaikan skripsi ini. Oleh karena itu, pada kesempatan ini, penulis ingin menyampaikan ucapan terima kasih yang sebesar-besarnya kepada:

1. Gracia S. Ugut, M.BA., Ph.D. selaku Dekan Fakultas Ekonomi Universitas Pelita Harapan yang telah memberikan kesempatan bagi peneliti untuk menyelesaikan skripsi ini,
2. Dr. Antonius Herusetya, Ak., MM., CA. selaku Ketua Jurusan Program Studi Akuntansi Fakultas Ekonomi Universtas Pelita Harapan yang telah memberikan bantuan dan arahan sehingga peneliti dapat membuat dan menyelesaikan skripsi ini.
3. Herlina Lusmeida, S.E., M.M., Ak., CA. selaku Dosen Pembimbing yang telah banyak memberikan masukan, saran, dukungan, bantuan, serta

waktunya, sehingga penulis mampu menyelesaikan tugas akhir ini tepat pada waktunya,

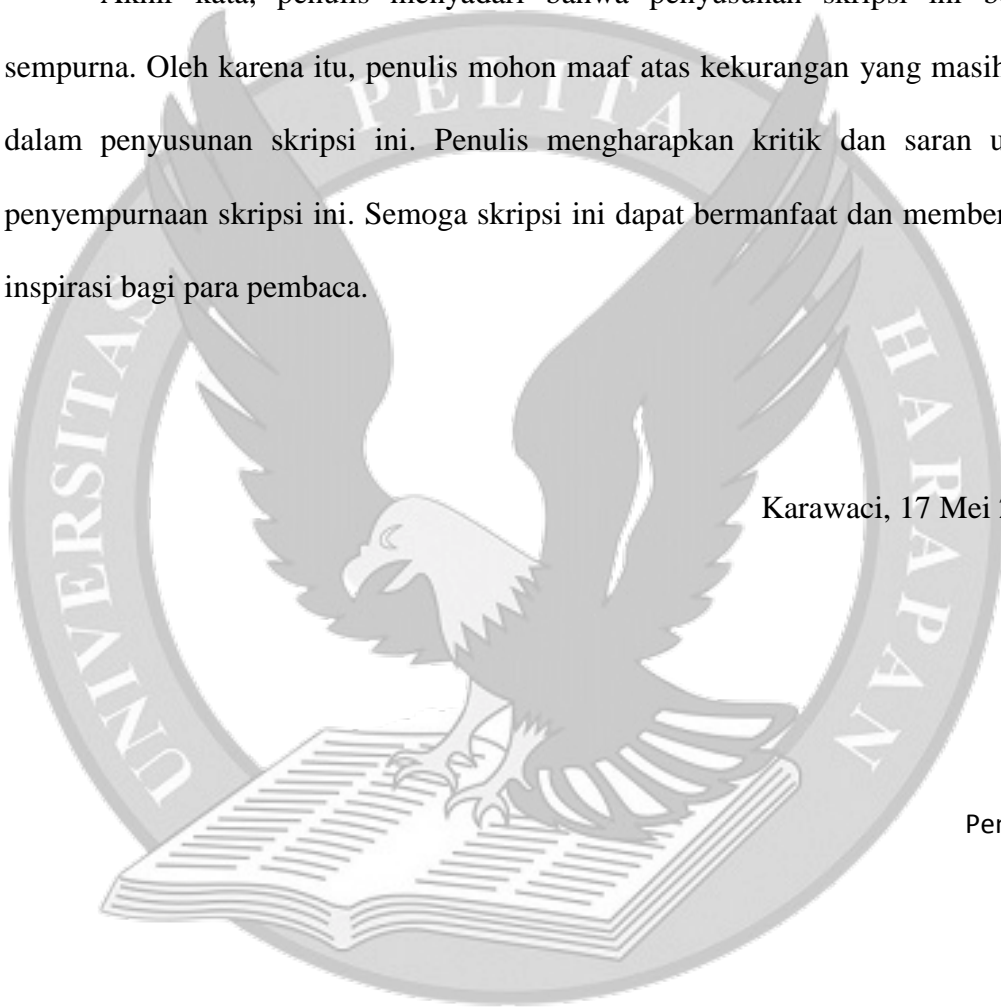
4. Seluruh dosen yang telah mengajar peneliti selama berkuliah di Universitas Pelita Harapan,
5. Seluruh Staf Fakultas Ekonomi Universitas Pelita Harapan yang telah memberikan bantuannya kepada peneliti pada saat proses penyelesaian tugas akhir, serta pihak perpustakaan yang telah membantu peneliti dalam melayani penyediaan buku yang diperlukan saat penyusunan skripsi,
6. Orangtua tercinta yang telah memberikan doa, dukungan dan semangat baik secara moral maupun materi selama proses penyusunan skripsi ini dan selama proses perkuliahan di Universitas Pelita Harapan.
7. Hendry Kristanto yang terus memberikan doa, semangat, motivasi, bantuan dan dengan sabar selalu berada di sisi penulis sampai saat ini, baik dalam suka maupun duka.
8. Teman-teman satu bimbingan Ivan Wongso, Kleon Dylan, dan Joshua Marpaung yang telah membantu, memotivasi dan saling bertukar informasi maupun pengetahuan kepada penulis untuk menyelesaikan penyusunan skripsi ini.
9. Kepada Meliakhi Hutabarat, Hendra, Endrico, dan Sonny yang telah memberikan semangat dan berjuang bersama dalam menyelesaikan penyusunan skripsi ini.

10. Teman-teman dan semua pihak-pihak yang tidak dapat disebutkan satu per satu yang membantu penulis selama berkuliah di Universitas Pelita Harapan, yang turut memberikan semangat dan arahan kepada penulis untuk menyelesaikan skripsi ini.

Akhir kata, penulis menyadari bahwa penyusunan skripsi ini belum sempurna. Oleh karena itu, penulis mohon maaf atas kekurangan yang masih ada dalam penyusunan skripsi ini. Penulis mengharapkan kritik dan saran untuk penyempurnaan skripsi ini. Semoga skripsi ini dapat bermanfaat dan memberikan inspirasi bagi para pembaca.

Karawaci, 17 Mei 2019

Penulis



DAFTAR ISI

TUGAS AKHIR	i
PERNYATAAN KEASLIAN KARYA TUGAS AKHIR.....	ii
PERSETUJUAN DOSEN PEMBIMBING TUGAS AKHIR	iii
PERSETUJUAN TIM PENGUJI TUGAS AKHIR.....	iv
ABSTRAK	v
KATA PENGANTAR.....	vii
DAFTAR ISI.....	x
DAFTAR GAMBAR.....	xiv
DAFTAR TABEL	xv
DAFTAR LAMPIRAN	xvi
BAB I PENDAHULUAN	
1.1 Latar Belakang	1
1.2 Rumusan Masalah	6
1.3 Tujuan Penelitian	7
1.4 Manfaat Penelitian	7
1.5 Batasan Masalah.....	8
1.6 Sistematika Penelitian	9
BAB II LANDASAN TEORI DAN PENGEMBANGAN HIPOTESIS	
2.1 Landasan Teori.....	10
2.1.1 Nilai Perusahaan.....	10

2.1.2 <i>Cash Holdings</i>	11
2.1.3 Kebijakan Dividen	12
2.1.4 Likuiditas	12
2.1.5 Kepemilikan Institusional	13
2.2 Penelitian Terdahulu	15
2.3 Kerangka Pemikiran.....	20
2.4 Pengembangan Hipotesis	20
BAB III METODE PENELITIAN	
3.1 Populasi dan Sampel Penelitian	25
3.1.1 Populasi Penelitian.....	25
3.1.2 Sampel Penelitian.....	25
3.1.3 Sumber Penelitian	26
3.2 Tehnik Pengumpulan Data.....	26
3.3 Model Empiris Penelitian.....	27
3.4 Definisi Variabel Operasional.....	28
3.4.1 Variabel Dependen.....	28
3.4.2 Variabel Independen	29
3.4.3 Variabel Kontrol.....	31
3.5 Metode Analisis Data	32
3.5.1 Statistik Deskriptif	32
3.5.2 Uji Asumsi Klasik.....	32

3.5.2.1 Uji Normalitas	33
3.5.2.2 Uji Multikoloniertas	34
3.5.2.3 Uji Heteroskedastisitas	35
3.5.3 Pengujian Hipotesis.....	35
3.5.3.1 Uji Signifikansi Parameter Individual (Uji Statistik T)	36
3.5.3.2 Uji Signifikansi Simultan (Uji Statistik F).....	36
3.5.3.3 Koefisien Determinasi (Adjusted R ²)	37

BAB IV HASIL DAN PEMBAHASAN

4.1 Deskripsi Data Penelitian	38
4.2 Hasil Penelitian	40
4.2.1 Hasil Uji Deskriptif Statistik.....	41
4.2.2 Hasil Uji Asumsi Klasik	43
4.2.2.1 Uji Normalitas	44
4.2.2.2 Uji Multikolinearitas	45
4.2.2.3 Uji Heteroskedastisitas	46
4.2.3 Uji Hipotesis	48
4.2.3.1 Uji Signifikansi Simultan (Uji Statistik F).....	49
4.2.3.2 Uji Signifikansi Parameter Individual (Uji Statistik T)	50
4.2.3.3 Koefisien Determinasi (R ²)	53
4.3 Pembahasan.....	55


4.3.1 Pengaruh <i>Cash Holdings</i> terhadap Nilai Perusahaan.....	55
4.3.2 Pengaruh Kebijakan Dividen terhadap Nilai Perusahaan	56
4.3.3 Pengaruh Likuiditas terhadap Nilai Perusahaan	57
4.3.3 Pengaruh Kepemilikan Institusional terhadap Nilai Perusahaan	58

BAB V KESIMPULAN DAN SARAN

5.1 Kesimpulan	59
5.2 Implikasi Hasil Penelitian	61
5.3 Keterbatasan Penelitian.....	62
5.4 Saran.....	63

DAFTAR PUSTAKA	64
-----------------------------	-----------

LAMPIRAN



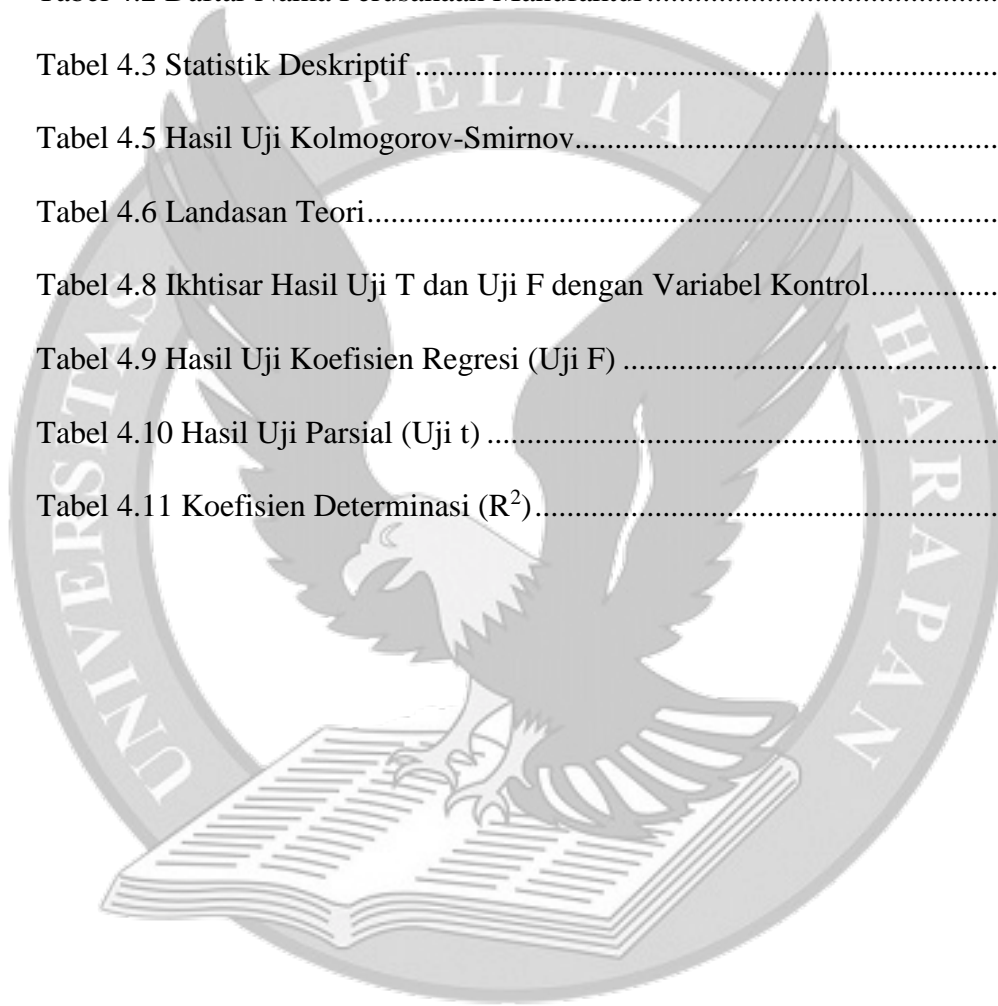
DAFTAR GAMBAR

Gambar 2.1 Kerangka Pemikiran.....	19
Gambar 4.4 Uji Normalitas (P-P Plot).....	43
Gambar 4.7 Uji Heteroskedastisitas.....	47



DAFTAR TABEL

Tabel 2.1 Penelitian Terdahulu	14
Tabel 4.1 Proses Pemilihan Sampel Penelitian	37
Tabel 4.2 Daftar Nama Perusahaan Manufaktur	38
Tabel 4.3 Statistik Deskriptif	40
Tabel 4.5 Hasil Uji Kolmogorov-Smirnov	44
Tabel 4.6 Landasan Teori	45
Tabel 4.8 Ikhtisar Hasil Uji T dan Uji F dengan Variabel Kontrol	48
Tabel 4.9 Hasil Uji Koefisien Regresi (Uji F)	49
Tabel 4.10 Hasil Uji Parsial (Uji t)	49
Tabel 4.11 Koefisien Determinasi (R^2)	53



DAFTAR LAMPIRAN

Lampiran 1: Daftar Tabel Sampel Perusahaan.....	A1
Lampiran 2: Analisis Statistik Deskriptif.....	B1
Lampiran 3: Uji Asumsi Klasik	C1
Lampiran 4: Uji Hipotesis.....	D1
Lampiran 5: Riwayat Hidup.....	E1

