

KATA PENGANTAR

Puji dan syukur penulis panjatkan kepada Tuhan Yang Maha Esa atas berkat dan hikmah yang diberikan-Nya, penulis dapat menyelesaikan tugas akhir dengan judul “**FINANCIAL DISTRESS, BANKRUPTCY RISK, DAN MANAJEMEN LABA RIIL: BUKTI EMPIRIS PADA NEGARA ASEAN SEBELUM DAN KETIKA PANDEMI COVID-19**” secara tepat waktu. Tugas akhir ini ditulis demi pemenuhan syarat akademik guna mencapai gelar Sarjana Akuntansi Strata Satu di Universitas Pelita Harapan.

Sepanjang proses penyusunan tugas akhir ini penulis telah menerima banyak bimbingan, saran, dukungan doa dan moril dari banyak pihak yang berkontribusi besar dalam penyelesaian tugas akhir ini. Sebab itu, penulis ingin berterima kasih sebanyak – banyaknya kepada:

1. Ibu Dra. Gracia Shinta S. Ugut, MBA, Ph.D., selaku Dekan Fakultas Ekonomi Universitas Pelita Harapan.
2. Ibu Dra. Wijaya Triwacananingrum, S.E., M.A., Ak., CA., CMA., CSP., selaku Ketua Program Studi Akuntansi Universitas Pelita Harapan.
3. Ibu Elfina Astrella Sambuaga S.E., M.S.Ak., selaku Wakil Ketua Program Studi Akuntansi Universitas Pelita Harapan yang telah memberikan masukan kepada penulis.
4. Bapak Dr. Antonius Herusetya, Ak., M.M., CA., selaku Dosen Pembimbing yang sudah menyisihkan waktu demi memberikan banyak arahan dan bimbingan kepada penulis.

5. Seluruh dosen dan asisten lab yang pernah mengajar penulis dari awal sampai dengan akhir masa perkuliahan
6. Seluruh staff administrasi yang pernah membantu penulis perihal administrasi selama perkuliahan di UPH.
7. Mama dan koko yang selalu menyemangati penulis selama proses penyusunan tugas akhir.
8. Keluarga *Spiritual Growth for Students 2019/2020* yang mempunyai peran besar dalam hidup perkuliahan penulis di Universitas Pelita Harapan.
9. Teman – teman dekat seperjuangan kuliah Ga Young, Sonia dan Vanessa yang selalu ada berada di sisi penulis dan memberikan motivasi.
10. Olyn, Jihan dan Vania selaku teman dekat dari masa sekolah yang selalu memberikan perhatian, dukungan dan kepercayaan pada penulis.
11. Joonie, Jin, Yoongi, Hoseok, Taehyung, Jimin dan Jungkook yang telah memberikan banyak inspirasi dan motivasi kepada penulis.
12. Kak Chey, Kak Rosse, Chelsy, Juan, Hana, dan Paskal selaku anggota kelompok kecil pemuridan yang senantiasa memberikan doa, semangat dan mengisi minggu – minggu penulis selama perkuliahan di UPH.
13. Ibu Herna, Ko Hartley, Sebastian, Nirwan, Alvin, Cen – Cen, dan Shanon selaku teman baik penulis yang sudah memberikan banyak dukungan bagi penulis selama perkuliahan di UPH.
14. Kak Esteti Handayani Hia, yang telah memberikan banyak masukan dan mendukung penulis dalam penyusunan tugas akhir.

Akhir kata, penulis tahu bahwa penulisan tugas akhir ini masih terdapat kekurangan. Penulis menerima bentuk kritik dan saran untuk perbaikan kedepannya, serta disamping kekurangan yang ada penulis berharap tugas akhir ini dapat bermanfaat bagi yang membaca.

Tangerang, 15 November 2021

Gabriella Tantomi




DAFTAR ISI

HALAMAN JUDUL	
PERNYATAAN DAN PERSETUJUAN UNGGAH TUGAS AKHIR	
PERSETUJUAN DOSEN PEMBIMBING TUGAS AKHIR	
PERSETUJUAN TIM PENGUJI TUGAS AKHIR	
ABSTRAK	v
KATA PENGANTAR.....	vi
DAFTAR ISI.....	ix
DAFTAR GAMBAR.....	xii
DAFTAR TABEL	xiii
DAFTAR LAMPIRAN	xiv
BAB I PENDAHULUAN.....	1
1.1 Latar Belakang	1
1.2 Masalah Penelitian	7
1.3 Tujuan Penelitian	7
1.4 Manfaat Penelitian	8
1.5 Batasan Masalah.....	9
1.6 Sistematika Penulisan	10
BAB II LANDASAN TEORITIS DAN PENGEMBANGAN HIPOTESIS... 12	
2.1 Landasan Teori.....	12
2.1.1 Teori Keagenan.....	12
2.1.2 Manajemen Laba.....	13
2.1.3 Kesulitan Keuangan.....	15
2.1.4 Risiko Kebangkrutan	17
2.2 Telaah Literatur.....	19
2.3 Kerangka Pemikiran.....	23
2.4 Pengembangan Hipotesis	24
BAB III METODOLOGI PENELITIAN	30
3.1 Populasi, Sampel dan Sumber Data	30
3.1.1 Populasi.....	30
3.1.2 Sampel	30
3.1.2.1 Deskripsi Sampel Penelitian	31


3.1.3 Sumber Data	34
3.2 Teknik Pengumpulan Data	34
3.3 Model Empiris Penelitian.....	34
3.4 Definisi Variabel Operasional.....	39
3.4.1 Variabel Dependen	39
3.4.2 Variabel Independen	42
3.4.2.1 <i>Financial Distress</i>	42
3.4.2.2 <i>Bankruptcy Risk</i>	44
3.4.3 Variabel Kontrol	46
3.5 Metode Analisis Data	49
3.5.1 Statistik Deskriptif	49
3.5.2 Analisis Korelasi.....	50
3.5.3 Uji Asumsi Klasik.....	50
3.5.3.1 Uji Normalitas	51
3.5.3.2 Uji Multikolinearitas	51
3.5.3.3 Uji Heteroskedastisitas.....	52
3.5.4 Uji Kelayakan Model.....	52
3.5.4.1 <i>Analysis of Variance</i> (ANOVA)	52
3.5.4.2 Koefisien Determinasi (<i>R-squared</i>)	53
3.5.5 Uji Hipotesis	53
3.5.5.1 Uji t	54
3.5.6 Uji Sensitivitas.....	54
3.5.7 Uji Tambahan	54
BAB IV HASIL DAN PEMBAHASAN	56
4.1 Statistik Deskriptif	56
4.2 Analisis Korelasi	63
4.3 Uji Asumsi Klasik.....	67
4.3.1 Uji Normalitas.....	67
4.3.2 Uji Multikolinearitas.....	68
4.3.3 Uji Heteroskedastisitas	68
4.4 Uji Kelayakan Model	69
4.4.1 <i>Analysis of Variance</i> (ANOVA)	69
4.4.2 Koefisien Determinasi (<i>R-Squared</i>).....	69
4.5 Uji Hipotesis	70

4.5.1 Uji t.....	72
4.6 Uji Sensitivitas	77
4.7 Uji Tambahan.....	78
4.7.1 Uji Antar Negara ASEAN	78
4.7.2 Uji Individual Manajemen Laba Riil.....	82
4.8 Pembahasan Penelitian.....	83
BAB V KESIMPULAN DAN SARAN	89
5.1 Kesimpulan	89
5.2 Keterbatasan.....	91
5.3 Saran Penelitian Selanjutnya.....	91
DAFTAR REFERENSI	
LAMPIRAN	




DAFTAR GAMBAR

Gambar 2.1 Model Konseptual	23
Gambar 4.1 Rata – rata REM sebelum dan ketika Covid-19.....	57
Gambar 4.2 Rata – rata REM per Negara	58
Gambar 4.3 Rata – rata REM per Industri	59
Gambar 4.4 Rata – rata Financial Distress sebelum dan ketika Covid-19.....	60
Gambar 4.5 Rata – rata Bankruptcy Risk sebelum dan ketika Covid-19	61



DAFTAR TABEL

Tabel 2.1 Telaah Literatur.....	19
Tabel 3.1 Pemilihan Sampel	31
Tabel 4.1 Statistik Deskriptif	53
Tabel 4.2 Analisis Korelasi	61
Tabel 4.3 Regresi Linear Model 1.....	66
Tabel 4.4 Regresi Linear Model 2.....	67
Tabel 4.5 Uji Hipotesis	68
Tabel 4.6 Uji Sensitivitas	73
Tabel 4.7 Rangkuman Regress <i>Financial Distress, Bankruptcy Risk</i> dan REM Pada Lima Negara ASEAN.....	76



DAFTAR LAMPIRAN

- Lampiran 1 Statistik Deskriptif (sebelum *treatment*)
- Lampiran 2 Analisis Korelasi: *Pairwise Correlation* (sebelum *treatment*)
- Lampiran 3 Uji Normalitas (sebelum *treatment*)
- Lampiran 4 Uji Multikolinearitas (sebelum *treatment*)
- Lampiran 5 Uji Heteroskedastisitas (sebelum *treatment*)
- Lampiran 6 Statistik Deskriptif (*winsorized* 1% dan 99%)
- Lampiran 7 Analisis Korelasi: *Pairwise Correlation* (*winsorized* 1% dan 99%)
- Lampiran 8 Uji Normalitas (*winsorized* 1% dan 99%)
- Lampiran 9 Uji Multikolinearitas (*winsorized* 1% dan 99%)
- Lampiran 10 Uji Heteroskedastisitas (*winsorized* 1% dan 99%)
- Lampiran 11 Uji Sensitivitas
- Lampiran 12 Uji Tambahan Antar Negara ASEAN
- Lampiran 13 Uji Tambahan Individual REM Model 2
- Lampiran 14 Uji Beda

