

KATA PENGANTAR

Puji dan syukur kepada Tuhan Yang Maha Esa atas berkat dan karunia-Nya yang melimpah sehingga Penulis dapat menyelesaikan skripsi ini dengan judul “Pengaruh Mekanisme *Corporate Governance* Terhadap Kinerja Perusahaan”. Penulisan ini ditujukan guna memenuhi syarat yang harus dipenuhi untuk menyelesaikan masa studi dan memperoleh gelar Sarjana Akuntansi Program Studi Akuntansi, Fakultas Ekonomi dan Bisnis di Universitas Pelita Harapan.

Penulis sepenuhnya menyadari bahwa skripsi ini dapat terselesaikan dengan baik dengan adanya motivasi, dukungan, arahan, dan nasihat dari orang-orang yang sabar membantu Penulis, baik dalam bentuk material maupun immaterial. Oleh karena itu, Penulis hendak menyampaikan ucapan terima kasih yang sebesar-besarnya kepada semua pihak yang telah membantu dalam proses pengerjaan skripsi ini, yaitu kepada:

1. Dra. Gracia Shinta S. Ugut, MBA, Ph.D. selaku Dekan Fakultas Ekonomi dan Bisnis Universitas Pelita Harapan.
2. Dra. Wijaya Triwacananingrum, S.E., M.A., Ak., CA., CMA., CSP. selaku Ketua Program Studi Fakultas Ekonomi dan Bisnis Universitas Pelita Harapan sekaligus dosen pembimbing dan Penasihat Akademik Penulis yang tetap selalu memberikan nasehat, motivasi, dan arahan serta kesabaran dalam membimbing Penulis dalam menyelesaikan skripsi ini, sekaligus telah bersedia membantu Penulis selama masa perkuliahan.

3. Seluruh dosen Fakultas Ekonomi dan Bisnis Universitas Pelita Harapan yang telah memberikan pengajaran dan ilmu kepada Penulis dalam proses kuliah, serta kepada para staff karyawan yang telah memberikan bantuan dalam segala urusan administrasi Penulis di Fakultas Ekonomi dan Bisnis Universitas Pelita Harapan.
4. Kedua orang tua Penulis, Ir. Anggie Laminto dan drg. Jenny Nancy Sumual serta kakak Penulis Gabriella Christie Laminto, S.H. dan segenap keluarga besar yang selalu setia memberi doa, dukungan, motivasi maupun nasihat baik secara langsung maupun tidak langsung kepada Penulis selama berkuliah dan menyelesaikan skripsi ini.
5. Sahabat-sahabat Penulis selama perkuliahan di Universitas Pelita Harapan yang setia menemani, mendengar keluh kesah dan memberi semangat kepada Penulis, Grup HALILINTAR yaitu Arxel, Devina, Ellen, Gabriella, Ivonne, Jason, Joshua, Maxine, Novia, dan Venny.
6. Rekan seperjuangan Penulis, Grup BASUDARA yang selalu memberikan semangat, canda-tawa, dan saling membantu satu sama lain dari masa orientasi mahasiswa baru di Universitas Pelita Harapan hingga berakhirnya masa studi Penulis, yaitu Antania, Chandra, Chloe, dan Sabrina.
7. Teman belajar, bersama Penulis di Universitas Pelita Harapan yaitu Chelsy, Cindy, dan Tania.

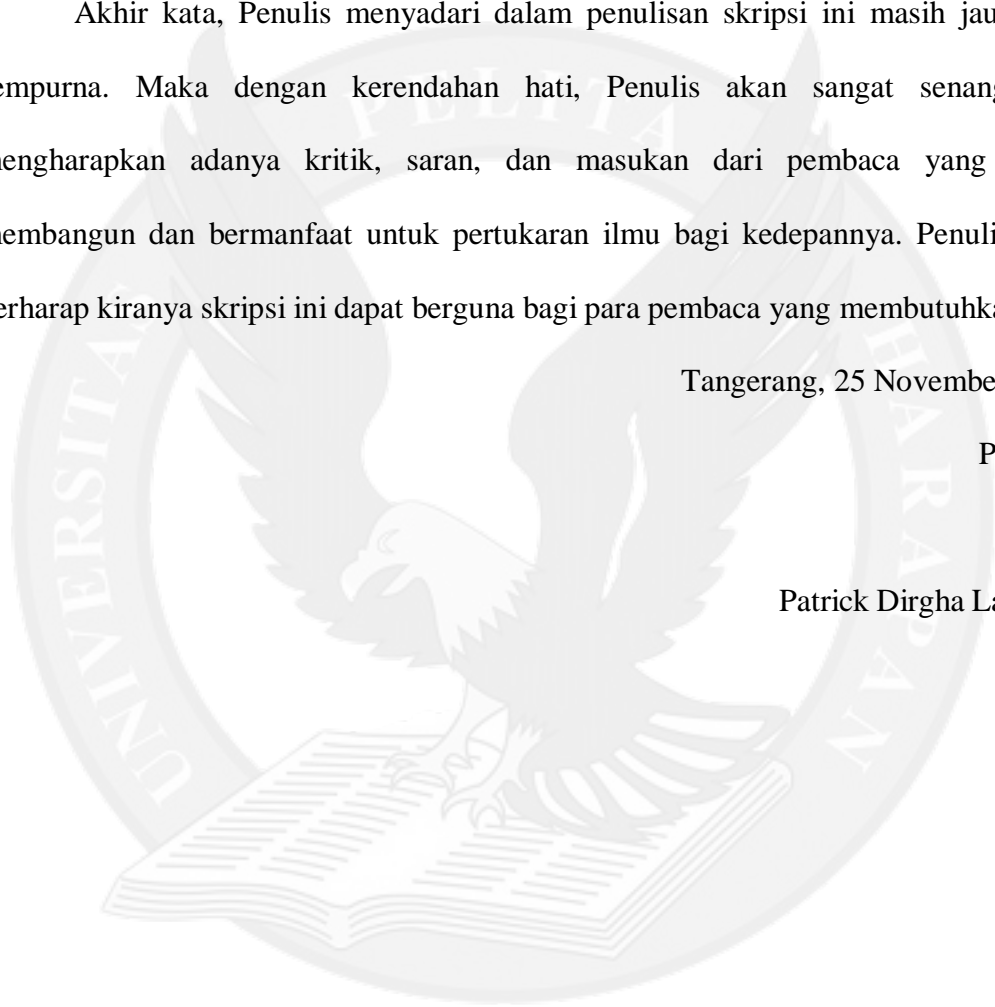
8. Semua pihak-pihak lain yang tidak dapat Penulis sebutkan satu persatu yang telah mendukung dan turut membantu Penulis dalam masa perkuliahan hingga penyelesaian skripsi ini.

Akhir kata, Penulis menyadari dalam penulisan skripsi ini masih jauh dari sempurna. Maka dengan kerendahan hati, Penulis akan sangat senang dan mengharapkan adanya kritik, saran, dan masukan dari pembaca yang dapat membangun dan bermanfaat untuk pertukaran ilmu bagi kedepannya. Penulis juga berharap kiranya skripsi ini dapat berguna bagi para pembaca yang membutuhkannya.

Tangerang, 25 November 2021

Penulis,

Patrick Dirgha Laminto



DAFTAR ISI

	Halaman
HALAMAN JUDUL	i
PERNYATAAN DAN PERSETUJUAN UNGGAH TUGAS AKHIR.....	ii
PERSETUJUAN DOSEN PEMBIMBING TUGAS AKHIR	iii
PERSETUJUAN TIM PENGUJI TUGAS AKHIR	iv
ABSTRAK.....	v
ABSTRACT.....	vi
KATA PENGANTAR.....	vii
DAFTAR ISI	x
DAFTAR TABEL	xvi
DAFTAR GAMBAR.....	xvii
DAFTAR LAMPIRAN	xviii
BAB I PENDAHULUAN	
1.1 Latar Belakang.....	1
1.2 Rumusan Masalah.....	5
1.3 Tujuan Penelitian.....	5
1.4 Manfaat Penelitian	6
1.4.1 Manfaat Teoritis	6
1.4.2 Manfaat Praktis	6

1.5 Batasan Masalah	6
1.6 Sistematika Penulisan	7

BAB II KERANGKA BERPIKIR DAN PENGEMBANGAN HIPOTESIS

2.1 Definisi Konsep Dasar	9
2.1.1 <i>Agency Theory</i>	9
2.1.2 <i>Stewardship Theory</i>	9
2.1.3 <i>Resource Dependence Theory</i>	10
2.1.4 <i>Corporate Governance</i>	10
2.1.4.1 Tujuan <i>Corporate Governance</i>	11
2.1.4.2 Peran <i>Corporate Governance</i>	12
2.1.4.3 Manfaat <i>Corporate Governance</i>	13
2.1.4.4 Prinsip-Prinsip <i>Corporate Governance</i>	15
2.1.4.5 Mekanisme <i>Corporate Governance</i>	19
2.1.5 Kinerja Perusahaan	28
2.1.5.1 Pengukuran Kinerja Perusahaan	29
2.2 Telaah Literatur Relevan	41
2.3 Kerangka Pemikiran.....	50
2.4 Pengembangan Hipotesis	50
2.4.1 Pengaruh <i>Board Size</i> Terhadap Kinerja Perusahaan	50
2.4.2 Pengaruh <i>Board Independence</i> Terhadap Kinerja Perusahaan.....	51
2.4.5 Pengaruh <i>Board Meetings Frequency</i> Terhadap Kinerja Perusahaan	52

BAB III METODOLOGI PENELITIAN

3.1 Populasi, Sampel, dan Sumber Data.....	54
3.1.1 Populasi	54
3.1.2 Sampel.....	54
3.1.3 Sumber Data.....	58
3.2 Model Empiris Penelitian	59
3.3 Definisi Variabel Operasional	60
3.3.1 Variabel Independen (X)	61
3.3.1.1 Mekanisme <i>Corporate Governance</i> :	
<i>Board Size</i> (X1)	61
3.3.1.2 Mekanisme <i>Corporate Governance</i> :	
<i>Board Independence</i> (X2).....	62
3.3.1.3 Mekanisme <i>Corporate Governance</i> :	
<i>Board Meetings Frequency</i> (X3)	63
3.3.2 Variabel Dependen (Y).....	64
3.3.2.1 Kinerja Perusahaan: <i>Return on Asset</i> (Y1)	64
3.3.2.2 Kinerja Perusahaan: <i>Return on Equity</i> (Y2)	64
3.4 Metode Analisis Data.....	65
3.4.1 Statistik Deskriptif	65
3.4.2 Uji Korelasi.....	65
3.4.3 Uji Asumsi Klasik	66
3.4.3.1 Uji Normalitas	66

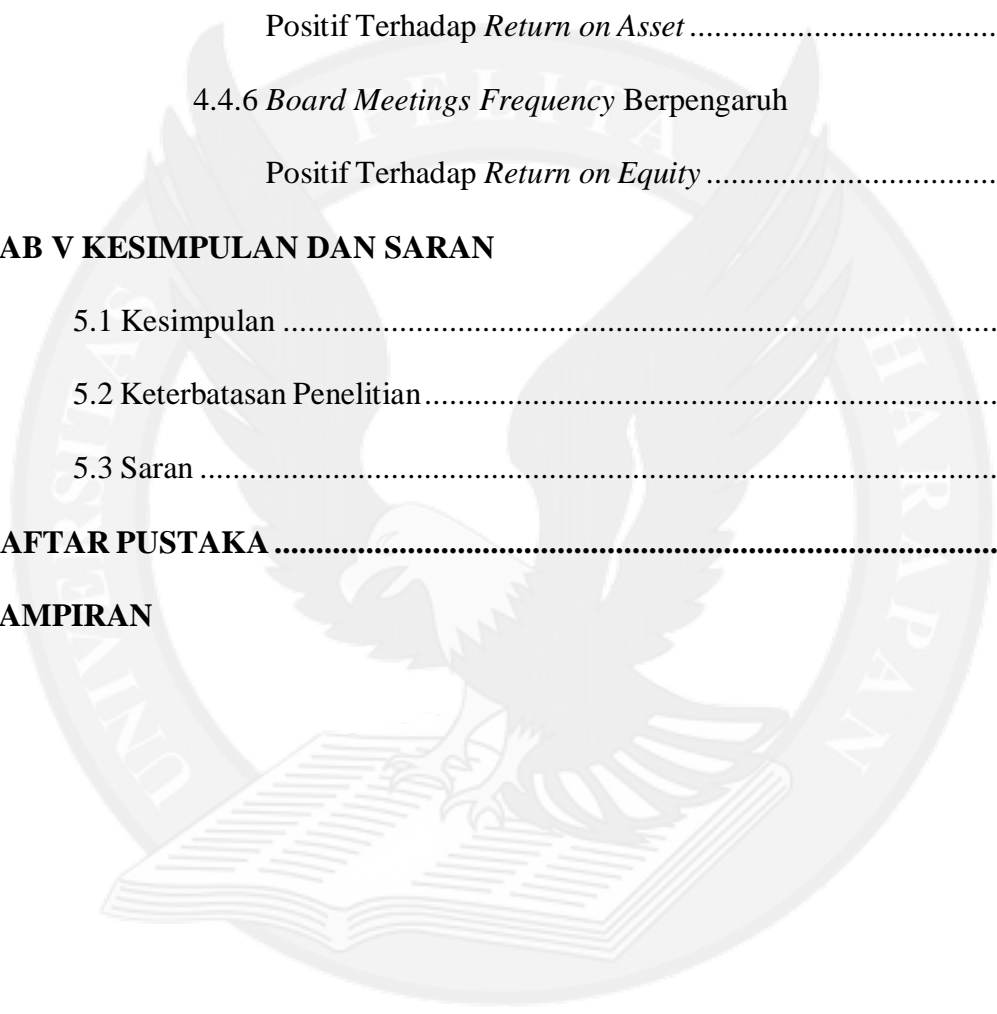
3.4.3.2 Uji Multikolinearitas.....	67
3.4.3.3 Uji Heteroskedastisitas.....	67
3.4.3.4 Uji Autokorelasi	68
3.4.4 Uji Hipotesis	69
3.4.4.1 Kefisien Determinasi (R^2)	69
3.4.4.2 Uji T.....	70
3.4.4.3 Uji F.....	70

BAB IV HASIL DAN PEMBAHASAN

4.1 Analisis Statistik Deskriptif.....	71
4.1.1 Analisis Statistik Deskriptif Model 1	71
4.1.2 Analisis Statistik Deskriptif Model 2	74
4.2 Uji Korelasi	75
4.2.1 Uji Korelasi Model 1	75
4.2.2 Uji Korelasi Model 2	76
4.3 Uji Asumsi Klasik.....	77
4.3.1 Uji Normalitas.....	77
4.3.1.1 Uji Normalitas Model 1.....	77
4.3.1.2 Uji Normalitas Model 2.....	79
4.3.2 Uji Multikolinearitas	81
4.3.2.1 Uji Multikolinearitas Model 1	81
4.3.2.2 Uji Multikolinearitas Model 2	82
4.3.3 Uji Heteroskedastisitas	82

4.3.3.1 Uji Heteroskedastisitas Model 1.....	82
4.3.3.2 Uji Heteroskedastisitas Model 2.....	83
4.4 Uji Hipotesa.....	84
4.4.1 Koefisien Determinasi (R^2).....	85
4.4.1.1 Koefisien Determinasi (R^2) Model 1.....	85
4.4.1.2 Koefisien Determinasi (R^2) Model 2.....	86
4.4.2 Uji F	86
4.4.2.1 Uji F Model 1	86
4.4.2.2 Uji F Model 2	86
4.4.3 Uji T	87
4.4.3.1 Uji T Model 1	87
4.4.3.2 Uji T Model 2	87
4.4.4 <i>Board Size</i> Berpengaruh Positif Terhadap Kinerja Perusahaan	87
4.4.4.1 <i>Board Size</i> Berpengaruh Positif Terhadap <i>Return on Asset</i>	87
4.4.4.2 <i>Board Size</i> Berpengaruh Positif Terhadap <i>Return on Equity</i>	88
4.4.5 <i>Board Independence</i> Berpengaruh Positif Terhadap Kinerja Perusahaan	89
4.4.5 <i>Board Independence</i> Berpengaruh Positif Terhadap <i>Return on Asset</i>	89

4.4.5 <i>Board Independence</i> Berpengaruh	
Positif Terhadap <i>Return on Equity</i>	90
4.4.6 <i>Board Meetings Frequency</i> Berpengaruh	
Positif Terhadap Kinerja Perusahaan	92
4.4.6 <i>Board Meetings Frequency</i> Berpengaruh	
Positif Terhadap <i>Return on Asset</i>	92
4.4.6 <i>Board Meetings Frequency</i> Berpengaruh	
Positif Terhadap <i>Return on Equity</i>	92
BAB V KESIMPULAN DAN SARAN	
5.1 Kesimpulan	94
5.2 Keterbatasan Penelitian	96
5.3 Saran	96
DAFTAR PUSTAKA	97
LAMPIRAN	




DAFTAR TABEL

	Halaman
Tabel 2.1 Kerangka Pemikiran Penelitian.....	50
Tabel 3.1 Kriteria Sampel.....	56
Tabel 3.2 Hubungan Korelasi.....	66
Tabel 4.1 Statistik Deskriptif Model 1.....	71
Tabel 4.2 Statistik Deskriptif Model 2.....	74
Tabel 4.3 Uji Korelasi Model 1 dengan tingkat signifikansi $\alpha = 5\%$	75
Tabel 4.4 Uji Korelasi Model 2 dengan tingkat signifikansi $\alpha = 5\%$	76
Tabel 4.5 Uji Normalitas Model 1 dengan <i>Shapiro-Wilk test</i>	77
Tabel 4.6 Uji Normalitas Model 1 dengan <i>Shapiro-Francia test</i>	77
Tabel 4.7 Uji Normalitas Model 1 dengan <i>Skewness/Kurtosis test</i>	78
Tabel 4.8 Uji Normalitas Model 2 dengan <i>Shapiro-Wilk test</i>	79
Tabel 4.9 Uji Normalitas Model 2 dengan <i>Shapiro-Francia test</i>	79
Tabel 4.10 Uji Normalitas Model 2 dengan <i>Skewness/Kurtosis test</i>	79
Tabel 4.11 Uji Multikolinearitas Model 1 menggunakan VIF dan <i>Tolerance</i>	81
Tabel 4.12 Uji Multikolinearitas Model 2 menggunakan VIF dan <i>Tolerance</i>	82
Tabel 4.13 Uji Heteroskedastisitas Model 1 dengan <i>Breusch-Pagan test</i>	82
Tabel 4.14 Uji Heteroskedastisitas Model 2 dengan <i>Breusch-Pagan test</i>	83
Tabel 4.15 Hasil Pengujian Model 1 Penelitian.....	84
Tabel 4.16 Hasil Pengujian Model 2 Penelitian.....	85

DAFTAR GAMBAR

	Halaman
Gambar 4.1 <i>P-Plot test</i> Model 1	78
Gambar 4.2 <i>P-Plot test</i> Model 2	80



DAFTAR LAMPIRAN

- A. Daftar Sampel Perusahaan
- B. Hasil Olah Data STATA
- C. Daftar Riwayat Hidup

Approval Dosen Pembimbing

