

DAFTAR ISI

halaman

HALAMAN JUDUL

PERNYATAAN KEASLIAN KARYA TUGAS AKHIR

PERSETUJUAN DOSEN PEMBIMBING TUGAS AKHIR

PERSETUJUAN TIM PENGUJI TUGAS AKHIR

ABSTRAKiv

ABSTRACT v

KATA PENGANTAR.....vi

DAFTAR ISI.....ix

DAFTAR GAMBAR..... xiii

DAFTAR TABELxiv

DAFTAR DIAGRAMxv

DAFTAR LAMPIRAN.....xvi

BAB I PENDAHULUAN 1

1.1 Latar Belakang 1

1.2 Rumusan Masalah..... 6

1.3 Tujuan Penelitian6

1.4 Penjelasan Istilah6

1.4.1 Metode *Drill*6

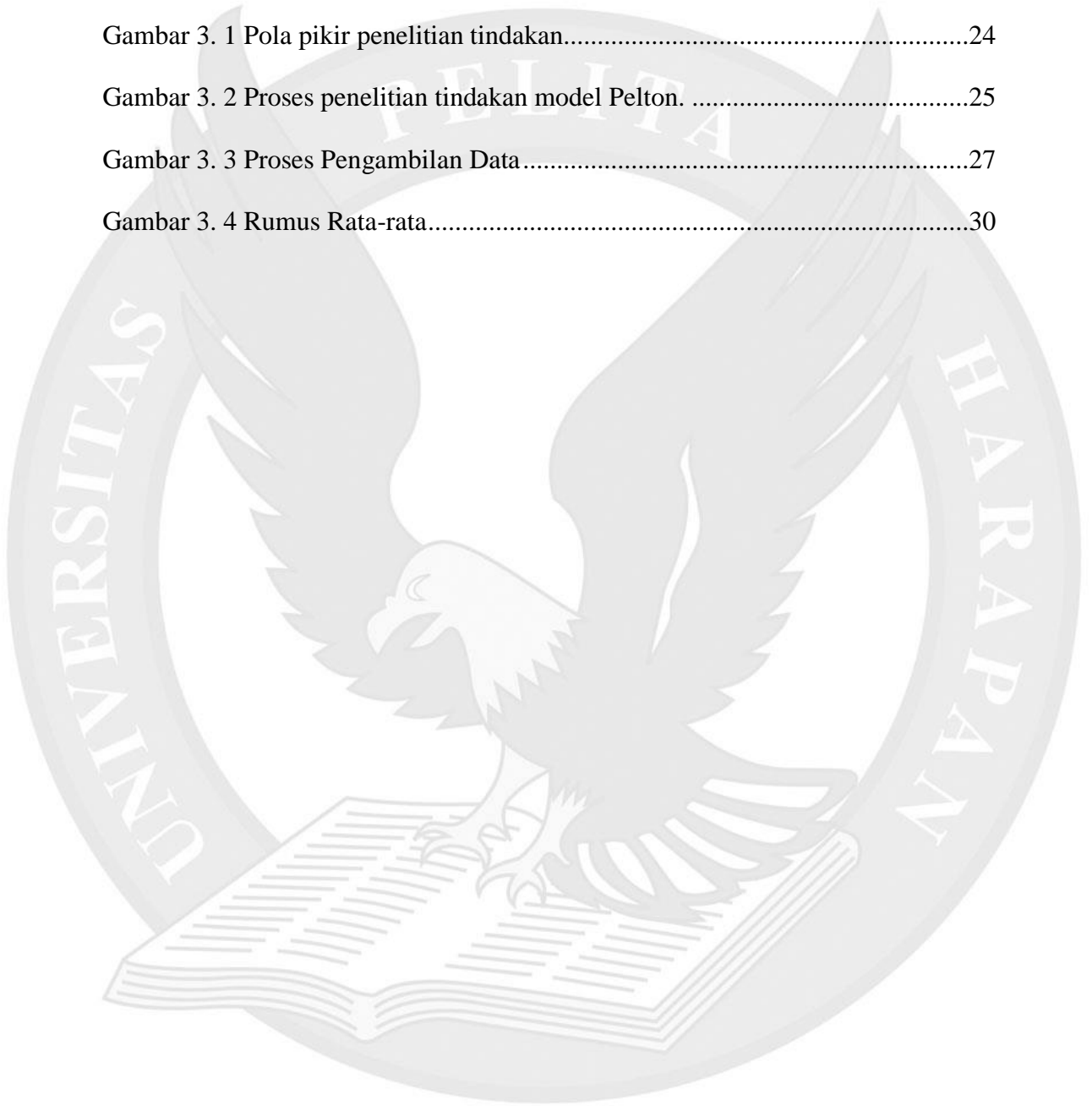
1.4.2	Hasil Belajar Kognitif.....	7
BAB II TINJAUAN PUSTAKA		8
2.1	Hasil Belajar Kognitif.....	8
2.1.1	Definisi Hasil Belajar.....	8
2.1.2	Jenis-jenis Hasil Belajar.....	9
2.1.3	Indikator Hasil Belajar Kognitif	10
2.1.4	Faktor-Faktor Yang Mempengaruhi Hasil Belajar.....	11
2.2	Metode <i>Drill</i>.....	13
2.2.1	Definisi Metode <i>Drill</i>.....	13
2.2.2	Kelebihan Metode <i>Drill</i>	15
2.2.3	Kelemahan Metode <i>Drill</i>	17
2.2.4	Langkah-Langkah Penerapan Metode <i>Drill</i>	19
2.3	Keterkaitan Hasil Belajar Kognitif Dengan Metode <i>Drill</i>.....	22
BAB III METODE PENELITIAN		23
3.1	Metode Penelitian.....	23
3.1.1	Pengertian PTK.....	23
3.1.2	Tahapan PTK Pelton	24
3.2	Subjek, tempat dan waktu penelitian.....	25
3.2.1	Subjek Penelitian	25
3.2.2	Tempat Penelitian	25

3.2.3	Waktu Penelitian.....	25
3.3	Prosedur Penelitian.....	26
3.3.1	Identifikasi Masalah (<i>Issue Identification</i>).....	26
3.3.2	Pengumpulan Data (<i>Data Collection</i>)	26
3.3.3	Perencanaan Tindakan (<i>Action Planning</i>).....	27
3.3.4	Aktivasi Rencana (<i>Plan Activation</i>)	27
3.3.5	Penilaian Hasil (<i>Outcome Assessment</i>)	28
3.4	Sumber Data.....	28
3.4.1	Umpan Balik Mentor	28
3.4.2	Lembar Observasi Tindakan (<i>Checklist</i>)	29
3.4.3	Hasil Tes Tertulis	29
3.4.4	Jurnal Refleksi Mengajar.....	31
BAB IV ANALISIS DAN PEMBAHASAN.....		32
4.1	Identifikasi Masalah.....	32
4.2	Penyajian Data	35
4.2.1	Perencanaan dan Pelaksanaan Pembelajaran	35
4.2.1.1	Penyajian Data Metode <i>Drill</i>	39
4.2.1.1.1	Umpan Balik Mentor.....	39
4.2.1.1.1	Lembar Observasi Tindakan (<i>Checklist</i>).....	40
4.2.1.1.2	Jurnal Refleksi Mengajar	40

4.2.1.2	Penyajian Data Hasil Belajar Kognitif	41
4.2.1.2.1	Hasil Tes Tertulis	41
4.2.1.2.2	Jurnal Refleksi Mengajar	42
4.3	Asessmen Luaran	43
4.3.1	Analisis Data Metode <i>Drill</i>	43
4.3.2	Analisis Data Hasil Belajar Kognitif	45
4.3.3	Refleksi Keseluruhan	48
BAB V KESIMPULAN DAN SARAN		51
5.1	Kesimpulan	51
5.2	Saran	52
DAFTAR PUSTAKA		53
LAMPIRAN		56
Lampiran A	: Rencana Pelaksanaan Pembelajaran (RPP)	56
Lampiran B	: Umpan Balik Mentor	68
Lampiran C	: Lembar Observasi	73
Lampiran D	: Tes Tertulis	76
Lampiran E	: Jurnal Refleksi Mengajar	90
Lampiran F	: Surat Pernyataan	95

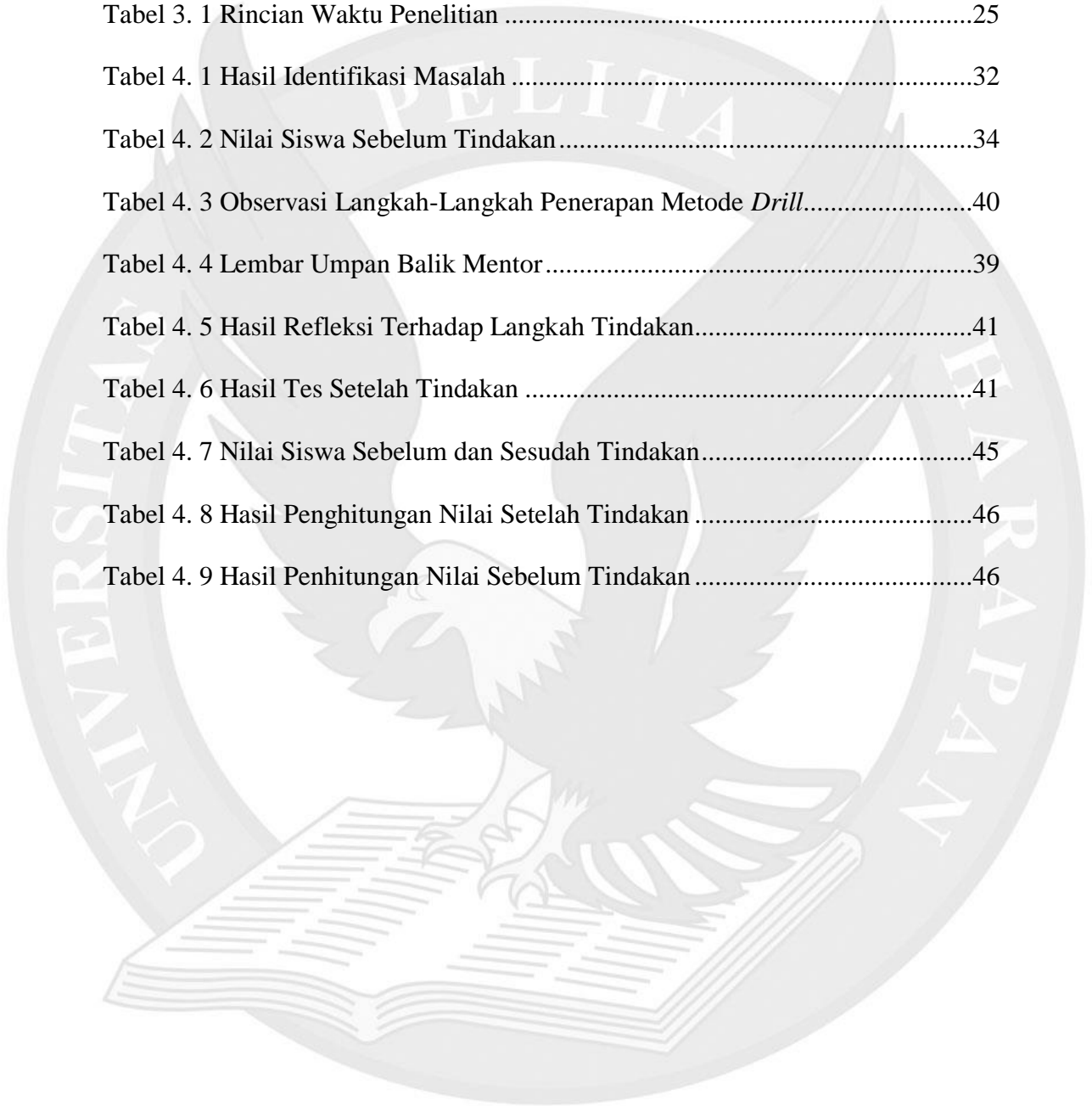
DAFTAR GAMBAR

	halaman
Gambar 3. 1 Pola pikir penelitian tindakan.....	24
Gambar 3. 2 Proses penelitian tindakan model Pelton.	25
Gambar 3. 3 Proses Pengambilan Data.....	27
Gambar 3. 4 Rumus Rata-rata.....	30




DAFTAR TABEL

	halaman
Tabel 3. 1 Rincian Waktu Penelitian	25
Tabel 4. 1 Hasil Identifikasi Masalah	32
Tabel 4. 2 Nilai Siswa Sebelum Tindakan	34
Tabel 4. 3 Observasi Langkah-Langkah Penerapan Metode <i>Drill</i>	40
Tabel 4. 4 Lembar Umpan Balik Mentor	39
Tabel 4. 5 Hasil Refleksi Terhadap Langkah Tindakan.....	41
Tabel 4. 6 Hasil Tes Setelah Tindakan	41
Tabel 4. 7 Nilai Siswa Sebelum dan Sesudah Tindakan.....	45
Tabel 4. 8 Hasil Penghitungan Nilai Setelah Tindakan	46
Tabel 4. 9 Hasil Penhitungan Nilai Sebelum Tindakan	46



DAFTAR DIAGRAM

	halaman
Diagram 4. 1 Ketuntasan Kelas.....	46
Diagram 4. 2 Nilai Rata-rata Kelas.....	47



DAFTAR LAMPIRAN

	halaman
Lampiran A- 1 : RPP Pertemuan 1	56
Lampiran A- 2 : RPP Pertemuan 2	58
Lampiran A- 3 : RPP Pertemuan 3	60
Lampiran A- 4 : RPP Pertemuan 4	63
Lampiran A- 5 : RPP Pertemuan 5 (Tindakan).....	65
Lampiran B- 1 : Lembar Umpan Balik (Pertemuan 1)	68
Lampiran B- 2 : Lembar Umpan Balik (Pertemuan 2)	69
Lampiran B- 3 : Lembar Umpan Balik (Pertemuan 3)	70
Lampiran B- 4 : Lembar Umpan Balik (Pertemuan 4)	71
Lampiran B- 5 : Lembar Umpan Balik (Pertemuan 5)	72
Lampiran C- 1 : Lembar Observasi 1 (Identifikasi Masalah)	73
Lampiran C- 2 : Lembar Observasi 2 (Identifikasi Masalah)	74
Lampiran C- 3 : Lembar Observasi (<i>Checklist</i>) Tindakan.....	75
Lampiran D- 1 : Kisi-kisi Soal Tes (Sebelum tindakan).....	76
Lampiran D- 2 : Kisi-kisi Soal Tes (Setelah Tindakan)	77
Lampiran D- 3 : Pedoman Penilaian Tes (Pertemuan 4)	78
Lampiran D- 4 : Pedoman Penilaian Tes (Pertemuan 5)	80
Lampiran D- 5 : Lembar Kerja Siswa (Sebelum Tindakan)	82
Lampiran D- 6 : Lembar Kerja Siswa (Setelah Tindakan)	85
Lampiran D- 7 : Rekap Nilai Siswa (Sebelum Tindakan)	88
Lampiran D- 8 : Rekap Nilai Siswa (Setelah Tindakan).....	89

Lampiran E- 1 : Lembar Refleksi Mengajar (Pertemuan 1)	90
Lampiran E- 2 : Lembar Refleksi Mengajar (Pertemuan 2)	91
Lampiran E- 3 : Lembar Refleksi Mengajar (Pertemuan 3)	92
Lampiran E- 4 : Lembar Refleksi Mengajar (Pertemuan 4)	93
Lampiran E- 5 : Lembar Refleksi Mengajar (Pertemuan 5)	94
Lampiran F- 1 : Surat Pernyataan Izin Pengambilan Data Tugas Akhir	95

