


# DAFTAR ISI

	halaman
<b>HALAMAN JUDUL</b>	
<b>PERNYATAAN KEASLIAN KARYA TUGAS AKHIR .....</b>	<b>ii</b>
<b>PERSETUJUAN DOSEN PEMBIMBING TUGAS AKHIR .....</b>	<b>iii</b>
<b>PERSETUJUAN TIM PENGUJI TUGAS AKHIR.....</b>	<b>iv</b>
<b>ABSTRAK .....</b>	<b>v</b>
<b>KATA PENGANTAR.....</b>	<b>vii</b>
<b>DAFTAR ISI .....</b>	<b>ix</b>
<b>DAFTAR GAMBAR.....</b>	<b>xii</b>
<b>DAFTAR TABEL.....</b>	<b>xiii</b>
<b>DAFTAR LAMPIRAN.....</b>	<b>xiv</b>
<b>BAB I. PENDAHULUAN.....</b>	<b>1</b>
1.1 Latar Belakang.....	1
1.2 Pertanyaan Penelitian.....	9
1.3 Tujuan Penelitian.....	9
1.4 Manfaat Penelitian.....	10
1.5 Sistematika Penelitian.....	11
<b>BAB II. TINJAUAN PUSTAKA.....</b>	<b>13</b>
2.1 Motivasi Kerja.....	13
2.2 Lingkungan kerja.....	14
2.3 Budaya Organisasi.....	16
2.4 Kepuasan Kerja.....	17
2.5 Kinerja.....	18
2.6 Pengembangan Hipotesis.....	19
2.6.1 Hubungan Budaya Organisasi terhadap Kepuasan Kerja.....	19
2.6.2 Hubungan Lingkungan Kerja terhadap Kepuasan Kerja.....	20
2.6.3 Hubungan Motivasi Kerja terhadap Kepuasan Kerja.....	21


2.6.4 Hubungan Kepuasan Kerja terhadap Kinerja.....	22
2.6.5 Hubungan Budaya Organisasi terhadap Kinerja.....	23
2.6.6 Hubungan Lingkungan Kerja terhadap Kinerja.....	24
2.6.7 Hubungan Motivasi Kerja terhadap Kinerja.....	24
<b>BAB III. METODE PENELITIAN.....</b>	<b>27</b>
3.1 Obyek Penelitian.....	27
3.2 Unit Analisis.....	27
3.3 Tipe Penelitian.....	27
3.4 Operasionalisasi Variabel Penelitian.....	28
3.5 Pengukuran Variabel.....	28
3.6 Variabel Konseptual dan Operasional.....	29
3.7 Populasi dan Sampel.....	37
3.8 Penentuan Jumlah Sampel.....	37
3.9 Metode Penarikan Sampel.....	38
3.10 Metode Pengambilan Data.....	38
3.11 Analisis Model PLS-SEM.....	39
<b>BAB IV. HASIL DAN PEMBAHASAN PENELITIAN.....</b>	<b>44</b>
4.1 Profil Responden.....	44
4.2 Analisis Statistik Deskriptif.....	46
4.2.1 Analisis Statistik Deskriptif Variabel Budaya Organisasi.....	47
4.2.2 Analisis Statistik Deskriptif Variabel Lingkungan Kerja.....	48
4.2.3 Analisis Statistik Deskriptif Variabel Motivasi Kerja.....	50
4.2.4 Analisis Statistik Deskriptif Variabel Kepuasan Kerja.....	51
4.2.5 Analisis Statistik Deskriptif Variabel Kinerja.....	53
4.3 Analisis Statistik Interfrensial.....	54
4.3.1 Model Pengukuran <i>Outer Model</i> .....	54
4.3.1.1 Realibilitas Indikator.....	56

4.3.1.2 Realibilitas Konstruk.....	57
4.3.1.3 Uji Validitas Konvergen.....	58
4.3.1.4 Uji Validitas Diskriminan.....	59
4.3.2 <i>Structural Model (Inner Model)</i> .....	61
4.3.2.1 Multikolinearitas.....	62
4.3.2.2 Koefisien Determinasi .....	63
4.3.2.3 Hasil Pengujian Hipotesis.....	64
4.3.2.4 Uji Analisa <i>Importance-Performance (IPMA)</i> .....	66
4.5 Pembahasan.....	71
<b>BAB V. KESIMPULAN DAN SARAN.....</b>	<b>75</b>
5.1 Kesimpulan.....	75
5.2 Implikasi Manajerial.....	77
5.3 Implikasi Teoritis.....	81
5.3 Keterbatasan Penelitian dan Saran Penelitian Berikutnya.....	81
<b>DAFTAR PUSTAKA.....</b>	<b>83</b>
<b>LAMPIRAN</b>	



## DAFTAR GAMBAR

	<b>halaman</b>
Gambar 1.1 Piramida Usia Produktif Indonesia 2022.....	2
Gambar 1.2 Jumlah Tenaga Kesehatan Tahun 2020 – 2022.....	5
Gambar 2.1 Model Penelitian.....	26
Gambar 4.1 Hasil Model Pengolahan <i>Outer Model</i> .....	55
Gambar 4.2 Hasil Model <i>Structural Model</i> .....	61
Gambar 4.3 Hasil IPMA Konstruk Kinerja.....	67
Gambar 4.4 Hasil IPMA Kinerja (KIN) <i>Indicator</i> .....	69




## DAFTAR TABEL

	<b>halaman</b>
Tabel 3.1 Definisi Konseptual dan Definisi Operasional.....	29
Tabel 3.2 Jumlah Perawat Wilayah Kerja Puskesmas Kecamatan Kebon Jeruk.....	37
Tabel 3.3 Skala Likert dan Konversi Poin.....	39
Tabel 4.1 Profil Demografi Responden.....	45
Tabel 4.2 Kategori Jawaban.....	46
Tabel 4. 3 Distribusi Nilai <i>Mean</i> Variabel Budaya Organisasi.....	47
Tabel 4. 4 Distribusi Nilai <i>Mean</i> Variabel Lingkungan Kerja.....	48
Tabel 4.5 Distribusi Nilai <i>Mean</i> Variabel Motivasi Kerja.....	50
Tabel 4.6 Distribusi Nilai <i>Mean</i> Variabel Kepuasan Kerja.....	52
Tabel 4.7 Distribusi Nilai <i>Mean</i> Variabel Kinerja.....	53
Tabel 4.8 Nilai <i>Outer Loading</i> .....	56
Tabel 4.9 Nilai <i>Construct Reliability</i> .....	58
Tabel 4.10 Hasil Uji Validitas Konvergen.....	59
Tabel 4.11 Nilai Rasio HT/MT.....	60
Tabel 4.12 Nilai <i>Inner Variance Inflation Factor</i> (VIF) .....	63
Tabel 4.13 Nilai Koefisien Determinasi.....	64
Tabel 4.14 Hasil Uji Hipotesis.....	65
Tabel 4.15 Tabel Konstruk <i>Importance-Performance</i> .....	66
Tabel 4.16 <i>Importance-Performance Indicator</i> .....	68

## DAFTAR Lampiran

	halaman
Lampiran A Kuesioner.....	91
Lampiran B <i>SmartPLS PLS-SEM 4.0.8.7 Algorithm Setting</i> .....	96
Lampiran C <i>Outer loading</i> .....	97
Lampiran D <i>Construct and Discriminant Validity</i> .....	98
Lampiran E <i>Bootstrapping Setting</i> .....	99
Lampiran F <i>Outer Model PLS-SEM</i> .....	100
Lampiran G <i>Inner Model PLS-SEM</i> .....	101
Lampiran H <i>Path Coefficients</i> .....	102



## BAB I